

**AUTO POSTO ZENI LTDA  
VILMAR FRANCISCO ZENI AGRÍCOLA  
ANDRÉ FRANCISCO ZENI AGRÍCOLA  
VILMAR FRANCISCO ZENI  
ANDRÉ FRANCISCO ZENI**

**RELATÓRIO MENSAL DE ATIVIDADES**  
**Fevereiro de 2022**



Documento assinado digitalmente, conforme MP nº 2.200-2/2001, Lei nº 11.419/2006, resolução do Projudi, do TJPR/OE  
Validação deste em <https://projudi.tjpr.jus.br/projudi/> - Identificador: PJXXM 3YZF5 J5RRQ WN2CA

## CONTATO

### CURITIBA - PR

Tel.: (41) 3206-2754 / (41) 99189-2968  
Av. Cândido de Abreu, 776, Sala 1306  
Edifício World Business, Centro Cívico  
CEP: 80530-000

### MARINGÁ - PR

Tel.: (44) 3226-2968 / (44) 9 9127-2968  
Av. João Paulino Vieira Filho, 625, Sala 906  
Edifício New Tower Plaza, Torre II, Zona 01  
CEP: 87020-015

### SÃO PAULO - SP

Tel.: (11) 3135-6549 / (11) 98797-8850  
Av. Paulista, nº 302 - 9º Andar  
Ed. José Martins Borges - Bela Vista  
CEP: 01310-000

[www.marquesadmjudicial.com.br](http://www.marquesadmjudicial.com.br)  
[marcio@marquesadmjudicial.com.br](mailto:marcio@marquesadmjudicial.com.br)

## EXCELENTÍSSIMO SENHOR DOUTOR JUIZ DE DIREITO DA VARA CÍVEL DA COMARCA DE PATO BRANCO – ESTADO DO PARANÁ.

Dr. João Angelo Bueno

Preliminarmente, cumpre informar que a apresentação do Relatório Mensal das Atividades do devedor ao Juiz, para a devida juntada nos autos de Recuperação Judicial, faz parte do rol de deveres do Administrador Judicial, nos termos do art. 22, inc. II, alínea “c” da Lei 11.101/2005.

O presente relatório reúne e sintetiza as informações referentes ao **mês de fevereiro de 2022**, das Recuperandas **Vilmar Francisco Zeni Agrícola, André Francisco Zeni Agrícola, Vilmar Francisco Zeni, André Francisco Zeni, Auto Posto Zeni Ltda.**, disponibilizadas por meio do contador responsável José Augusto Severo Sandri - Reg. no CRC - PR sob o No. 70051/0-4, devendo-se fazer a ressalva de que tais informações apresentadas possuem caráter provisório, visto que ainda podem sofrer alterações até o final do exercício contábil.

As análises e observações apresentadas no presente relatório estão embasadas em informações contábeis, financeiras e operacionais apresentadas pelas Recuperandas, sob as penas do art. 171 da Lei 11.101/2005, bem como nas informações coletadas por esta Administradora Judicial por meio da realização de inspeções físicas nas instalações das empresas e ainda da análise da movimentação processual.

Referido relatório possui o objetivo de demonstrar ao Juízo, aos credores e demais interessados um resumo dos principais fatos ocorridos no período sob análise, primando sempre pela transparência, objetividade e ampla divulgação das informações pertinentes ao processo de recuperação judicial. Este relatório e demais documentos relacionados a presente recuperação judicial estão disponíveis para consulta nos presentes autos de Recuperação Judicial nº **0003921-09.2021.8.16.0131** e no site [www.marquesadmjudicial.com.br](http://www.marquesadmjudicial.com.br).

Por fim, esta Administradora Judicial permanece à disposição para o esclarecimento de eventuais dúvidas remanescentes.

Curitiba/PR, 31 de março de 2022.



**M. MARQUES SOCIEDADE INDIVIDUAL DE ADVOCACIA**  
ADMINISTRADORA JUDICIAL  
CNPJ Nº 07.166.865/0001-71 | OAB/PR Nº 6.195  
Profissional Responsável: **MARCIO ROBERTO MARQUES**  
OAB/PR nº 65.066 | OAB/SP nº 459.319



# ÍNDICE

1. SUMÁRIO EXECUTIVO	4
2. ATIVIDADES DA RECUPERANDA	7
3. INFORMAÇÕES OPERACIONAIS	10
4. INFORMAÇÕES FINANCEIRAS	16
5. ENDIVIDAMENTO	52
6. PLANO DE RECUPERAÇÃO JUDICIAL	60
7. INFORMAÇÕES PROCESSUAIS	63
GLOSSÁRIO	72
ANEXOS	74



# 1. SUMÁRIO EXECUTIVO



## Sumário Executivo

ASSUNTO	OBSERVAÇÕES
Atividades da Recuperanda	Haja vista a crise econômica financeira enfrentada pelas Recuperandas, as mesmas defrontam algumas dificuldades tal como perda de um cliente relevante que implementou um posto de abastecimento interno na empresa. Na busca pela superação das dificuldades supramencionadas, as Recuperanda realizaram em parte das áreas exploradas apenas uma cobertura do solo para minimizar os gastos e influenciar a produtividade da próxima safra de inverno.
Informações Operacionais	Em fevereiro de 2022 não foram registradas mudanças na estrutura societária das Recuperandas, tais como: aportes de capital, investimentos em outras sociedades ou qualquer outra movimentação que produza alteração no capital social das empresas. No período em apreço as Recuperandas, em conjunto, possuem o total de 11 (onze) colaboradores.
Informações Financeiras	Durante o período em apreço, no que tange a Recuperanda Auto Posto Zeni verificou-se um aumento no valor do <b>Imobilizado</b> no mês de fevereiro/22 na ordem de <b>31,81%</b> relativo ao aumento nos valores registrados a título de <b>Imóveis (75%) e Móveis e Utensílios (196.05%)</b> . Ademais, o produtor rural Vilmar Zeni apresentou aumento de aproximadamente <b>152% na Receita Operacional Bruta</b> .
Endividamento	No momento da distribuição do pedido de Recuperação Judicial as Recuperandas, ao mov. 1.32, apresentaram sua relação nominal de credores, na qual perfaz o montante total de <b>R\$ 24.318.538,01</b> (vinte e quatro milhões trezentos e dezoito mil quinhentos e trinta e oito reais e um centavo). Ademais, ao mov 195 fora apresentado a Relação de Credores elaborada pela Administradora Judicial, totalizando a importância de <b>R\$ 24.142.159,39</b> (vinte e quatro milhões cento e quarenta e dois mil cento e cinquenta e nove reais e trinta e nove centavos). Quanto aos créditos não concursais, constatou-se a existência de débito de <b>R\$ 846.138,57</b> (oitocentos e quarenta e seis mil cento e trinta e oito reais e cinquenta e sete centavos).
Plano de recuperação judicial	As Recuperandas apresentaram o PRJ ao mov. 186.2, expondo os meios de recuperação que pretende adotar visando o soerguimento da empresa, nos termos do art. 50 c/c art. 53, I, ambos da Lei de Recuperação de Empresas. Ainda, ao mov. 441, houve a apresentação de Retificação ao Plano de Recuperação Judicial.
Informações Processuais	No período em análise, fora deferida a prorrogação do stay period em favor das Recuperandas. Ante a referida decisão, foram apresentados Embargos de Declaração pelos Credores Banco Bradesco S.A. e Banco do Brasil S.A., sob o fundamento de existência de contradição e omissão, visto que inexistia a previsão de data final para o término do stay period.



## 2. ATIVIDADES DAS RECUPERANDAS

2.1 HISTÓRICO DAS RECUPERANDAS

2.2 RAZÕES DA CRISE ECONÔMICO-FINANCEIRA

2.3 MEDIDAS ADOTADAS PARA A SUPERAÇÃO DA CRISE



Documento assinado digitalmente, conforme MP nº 2.200-2/2001, Lei nº 11.419/2006, resolução do Projudi, do TJPR/OE  
Validação deste em <https://projudi.tjpr.jus.br/projudi/> - Identificador: PJXXM 3YZF5 J5RRQ WN2CA

## Atividades das Recuperandas

Haja vista a crise econômica financeira enfrentada pelas Recuperandas, as mesmas defrontam algumas dificuldades tal como perda de um cliente relevante que implementou um posto de abastecimento interno na empresa. Na busca pela superação das dificuldades supramencionadas, as Recuperanda realizaram em parte das áreas exploradas apenas uma cobertura do solo para minimizar os gastos e influenciar a produtividade da próxima safra de inverno.

### 2.1 HISTÓRICO DAS RECUPERANDAS

A empresa **AUTO POSTO ZENI LTDA**, deu início as suas atividades no ano de 2001, celebrando, a priori, contrato aluguel do posto de combustível, promovendo o **SR. VILMAR ZENI** em sociedade com Sr. Eloir Antônio Moretti a aquisição do estabelecimento comercial em 2002.

Com os lucros obtidos com o posto de combustíveis, os sócios fizeram a aquisição de máquinas agrícolas e promoveram o arrendamento de 30 alqueires de terras, começaram a atuar, simultaneamente, na atividade rural na cidade de Itapejara d'Oeste/PR. Em 2004, o sócio Sr. Eloir, mudou-se para o estado de Rondônia, oportunidade na qual o Sr. Vilmar comprou a quota parte de titularidade do sócio em ambas as atividades. Ademais, em 2014, o Sr. André Francisco Zeni ingressou no quadro societário da empresa Auto Posto Zeni Ltda.

Não obstante, no ano de 2016 alcançou-se o ápice da produção agrícola, com área cultivada chegando a 300 alqueires, ano este em que o **SR. ANDRÉ FRANCISCO ZENI** concluiu sua graduação em agronomia, o qual, de acordo com a exordial, sempre auxiliou seu pai, Sr. Vilmar Zeni, no desenvolvimento das atividades rurais.

### 2.2 RAZÕES DA CRISE ECONÔMICO-FINANCEIRA

A crise econômica sofrida pelos Requerentes no âmbito da atividade rural, se iniciou pela crise no setor ocorrida entre as safras dos anos de 2015 e 2016 diante do aumento do preço das *commodities*, bem como, devido a frustração de safra decorrentes da seca, excesso de chuva, geada e acúmulo de obrigações financeiras assumidas em investimentos anteriores. Ainda, corroborando ao agravando a crise, em 2018 uma colheitadeira utilizada na atividade, se incendiou, pausando a colheita por semanas, ocasionando desta forma a perda de grande parte da produção, razão pela qual houve a necessidade de contratação de terceiros para que promovessem a colheita de parte da produção.

Ainda, frente a ausência de disponibilidade de crédito nas últimas safras, os Requerentes se socorreram a empréstimos pessoais, com taxas de juros superiores à média de mercado, buscando simultaneamente, a renegociação dos débitos anteriores inadimplidos.

Não obstante, com a Pandemia do Covid-19, houve a escassez de insumos no mercado durante a safra, comprometendo ainda mais a produção dos requentes.

Ademais, quanto ao Requerente Auto Posto Zeni, sua crise econômica teve início em 2014, diante do aumento da concorrência com a abertura de outro posto de combustíveis em local próximo, ocasionando abrupta baixa de seu faturamento, razão pela qual atuou no mercado por 02 (dois) anos com prejuízos. Ainda, afetando seu faturamento, houveram diversos inadimplementos por parte de grandes clientes, e a necessidade de realização de obras de infraestrutura exigidas pelo Instituto de Água e Terra – IAP em 2012 e 2014, onde fora alocado o investimento de cerca de R\$ 800.000,00 (oitocentos mil reais).

Não obstante, sua receita ainda fora afetada pela monta desembolsada a título de acordo judicial realizado nos autos de Indenização por Danos Morais e Materiais, autuada sob o nº 0007127-12.2013.8.16.0131, em trâmite perante a 1ª Vara Cível de Pato Branco/PR, no valor de R\$ 1.000.000,00 (um milhão de reais), devido a um acidente de trânsito ocorrido durante uma entrega de combustível realizada por um de seus funcionários. Por último, a Pandemia do Covid-19, trouxe ainda grande abalo em seu faturamento, ingressando assim, em uma crise financeira.



## Atividades das Recuperandas

Haja vista a crise econômica financeira enfrentada pelas Recuperandas, as mesmas defrontam algumas dificuldades tal como perda de um cliente relevante que implementou um posto de abastecimento interno na empresa. Na busca pela superação das dificuldades supramencionadas, as Recuperanda realizaram em parte das áreas exploradas apenas uma cobertura do solo para minimizar os gastos e influenciar a produtividade da próxima safra de inverno.

## 2.3 MEDIDAS ADOTADAS PARA A SUPERAÇÃO DA CRISE

### Medidas adotadas:

As principais medidas imediatas que vêm sendo adotadas para a superação da crise informadas pelas Recuperandas são:

- Reforma em andamento no Auto Posto Zeni e acréscimo na atividade para abertura de choperia, avisando agregar valor e majorar o faturamento da empresa;
- A Recuperanda Auto Posto Zeni está buscando adquirir e vender combustíveis à vista, visando o equilíbrio do fluxo de caixa;
- Foco em cobrança de clientes inadimplentes;
- Devido à estiagem que afetou a safra principal, realizou-se em parte das áreas exploradas apenas uma cobertura do solo para minimizar os gastos e influenciar a produtividade da próxima safra de inverno;
- Em parte das lavouras foi plantado milho safrinha, que se encontra em andamento.

### Principais dificuldades enfrentadas:

As principais dificuldades enfrentadas pelas Recuperandas no período foram:

- Aumento demasiado no preço dos combustíveis, o que culminou no aumento dos custos e redução da margem de lucros, sem conseguir repassar na integralidade ao consumir, referido acréscimo de valor;
- Posto de combustível concorrente está comercializando seu produto com valor muito próximo ao preço de custo, impactando o resultado da Recuperanda;
- Perda de um cliente relevante que implementou um posto de abastecimento interno na empresa.





## 3. INFORMAÇÕES OPERACIONAIS

- 3.1 ESTRUTURA SOCIETÁRIA
- 3.2 UNIDADES DE NEGÓCIO
- 3.3 PRINCIPAIS FORNECEDORES
- 3.4 COLABORADORES



Documento assinado digitalmente, conforme MP nº 2.200-2/2001, Lei nº 11.419/2006, resolução do Projudi, do TJPR/OE  
Validação deste em <https://projudi.tjpr.jus.br/projudi/> - Identificador: PJXXM 3YZF5 J5RRQ WN2CA

## Informações Operacionais

Em fevereiro de 2022 não foram registradas mudanças na estrutura societária das Recuperandas, tais como: aportes de capital, investimentos em outras sociedades ou qualquer outra movimentação que produza alteração no capital social das empresas. No período em apreço as Recuperandas, em conjunto, possuem o total de 11 (onze) colaboradores.

### 3.1 ESTRUTURA SOCIETÁRIA

A seguir, apresenta-se quadro demonstrativo da composição societária das Recuperandas:

#### AUTO POSTO ZENI LTDA

Sócio	Nº de Quotas	Valor das Quotas (Em Reais)	Participação
Vilmar Francisco Zeni	79.200	79.200,00	99%
André Francisco Zeni	800	800,00	1%
<b>Total</b>	<b>80.000</b>	<b>80.000,00</b>	<b>100%</b>

Fonte: Contrato Social e Alterações das Recuperandas.

#### VILMAR FRANCISCO ZENI AGRÍCOLA EPP

Sócio	Nº de Quotas	Valor das Quotas (Em Reais)	Participação
Vilmar Francisco Zeni	-	25.000,00	100%
<b>Total</b>	<b>-</b>	<b>25.000,00</b>	<b>100%</b>

Fonte: Instrumento de Inscrição de Empresário Individual das Recuperandas.

#### ANDRÉ FRANCISCO ZENI AGRÍCOLA EPP

Sócio	Nº de Quotas	Valor das Quotas (Em Reais)	Participação
André Francisco Zeni	-	25.000,00	100%
<b>Total</b>	<b>-</b>	<b>25.000,00</b>	<b>100%</b>

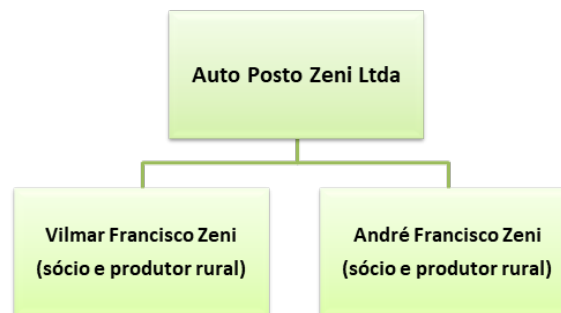
Fonte: Instrumento de Inscrição de Empresário Individual das Recuperandas.



## Informações Operacionais

Em fevereiro de 2022 não foram registradas mudanças na estrutura societária das Recuperandas, tais como: aportes de capital, investimentos em outras sociedades ou qualquer outra movimentação que produza alteração no capital social das empresas. No período em apreço as Recuperandas, em conjunto, possuem o total de 11 (onze) colaboradores.

O Grupo Zeni possui a seguinte estrutura societária:



Fonte: Informações obtidas com as Recuperandas

## 3.2 UNIDADES DE NEGÓCIO

O Grupo Zeni possui as seguintes unidades de negócio:

Razão Social	CNPJ/CPF	Localidade
Vilmar Francisco Zeni Agrícola EPP	40.809.821/0001-98	Itapejara D'Oeste/PR
André Francisco Zeni Agrícola EPP	40.810.682/0001-12	Itapejara D'Oeste/PR
Vilmar Francisco Zeni	839.611.199-53	Coronel Vivida/PR
André Francisco Zeni	075.111.229-14	Coronel Vivida/PR
Auto Posto Zeni Ltda	04.818.376/0001-69	Itapejara D'Oeste/PR

Fonte: Informações obtidas com as Recuperandas



## Informações Operacionais

Em fevereiro de 2022 não foram registradas mudanças na estrutura societária das Recuperandas, tais como: aportes de capital, investimentos em outras sociedades ou qualquer outra movimentação que produza alteração no capital social das empresas. No período em apreço as Recuperandas, em conjunto, possuem o total de 11 (onze) colaboradores.

### 3.3 PRINCIPAIS FORNECEDORES

Os 10 (dez) principais FORNECEDORES das Recuperandas no período foram:

Razão Social / Nome	CNPJ / CPF
GP COMBUSTIVEIS	03.609.381/0001-07
RODOIL DISTIBUIDORA DE COMBUSTIVEL	07.520.438/0002-20
ESTRADA DIST. DE DERIVADO DE PETROLEO	01.804.345/0002-41
ALPES DISTRIBUIDORA DE PETROLEO	10.354.704/0002-05
REJAILE DIST DE PETROLEO	00.209.895/0003-30
ACIPAR LUBRIFICANTES	75.106.955/0001-27
LUB CAR ESTETICA AUTOMOTIVA	38.430.156/0001-85
LUB MOTORS	33.617.596/0001-22
NAC CENTRAL LUBRIF.	07.564.729/0001-30
GIRANDO COMERCIO DE PEÇAS	81.676.009/0005-42

Fonte: Informações obtidas com as Recuperandas

### 3.4 COLABORADORES

As Recuperandas apresentaram a posição do quadro funcional referente ao mês de fevereiro de 2022 não apresentando variação no seu quadro funcional, conforme apresentado a seguir:

#### 3.4.1 COLABORADORES AUTO POSTO ZENI LTDA

FUNCIONÁRIOS	jan-22	fev-22
Quantidade Inicial	7	7
( + ) Admissões	0	0
( - ) Demissões	0	0
Total de Funcionários	7	7
Variação	0,00%	0,00%

Fonte: Auto Posto Zeni Ltda – Fevereiro – 2022.



## Informações Operacionais

Em fevereiro de 2022 não foram registradas mudanças na estrutura societária das Recuperandas, tais como: aportes de capital, investimentos em outras sociedades ou qualquer outra movimentação que produza alteração no capital social das empresas. No período em apreço as Recuperandas, em conjunto, possuem o total de 11 (onze) colaboradores.

### 3.4.2 COLABORADORES VILMAR FRANCISCO ZENI

FUNÇÃOÁRIOS	jan-22	fev-22
Quantidade Inicial	2	2
( + ) Admissões	0	0
( - ) Demissões	0	0
Total de Funcionários	2	2
Variação	0,00%	0,00%

Fonte: Vilmar Francisco Zeni - Fevereiro – 2022.

### 3.4.3 COLABORADORES ANDRÉ FRANCISCO ZENI

FUNÇÃOÁRIOS	jan-22	fev-22
Quantidade Inicial	2	2
( + ) Admissões	0	0
( - ) Demissões	0	0
Total de Funcionários	2	2
Variação	0,00%	0,00%

Fonte: André Francisco Zeni - Fevereiro – 2022.



## Informações Operacionais

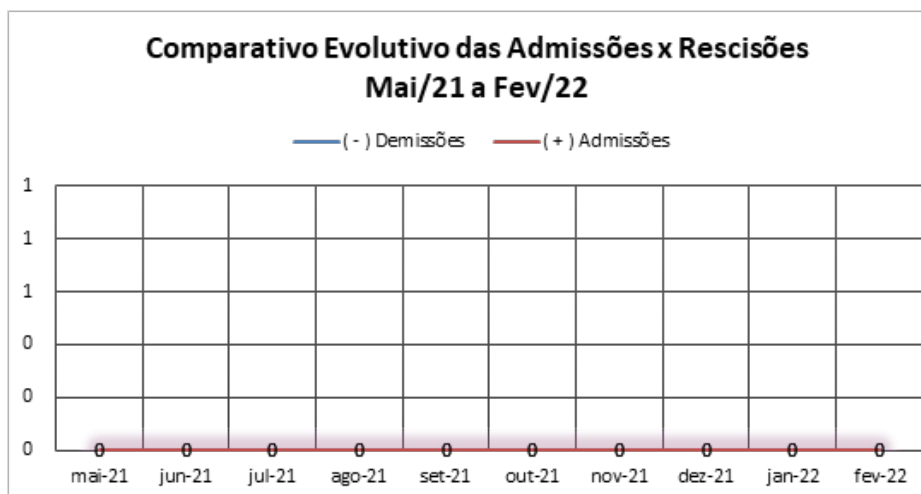
Em fevereiro de 2022 não foram registradas mudanças na estrutura societária das Recuperandas, tais como: aportes de capital, investimentos em outras sociedades ou qualquer outra movimentação que produza alteração no capital social das empresas. No período em apreço as Recuperandas, em conjunto, possuem o total de 11 (onze) colaboradores.

### 3.4.4 COLABORADORES-CONSOLIDADO

Apresentamos a seguir a posição do quadro de colaboradores consolidado das empresas **Auto Posto Zeni Ltda, Vilmar Francisco Zeni e André Francisco Zeni**. Apresentamos abaixo a evolução do quadro funcional total entre o período de Janeiro e Fevereiro de 2022:

FUNCIONÁRIOS	jan-22	fev-22
Quantidade Inicial	11	11
( + ) Admissões	0	0
( - ) Demissões	0	0
Total de Funcionários	11	11
Variação	0,00%	0,00%

Fonte: Auto Posto Zeni Ltda, Vilmar Francisco Zeni e André Francisco Zeni - Fevereiro – 2022.



## 4. INFORMAÇÕES FINANCEIRAS

- 4.1 BALANÇO PATRIMONIAL
- 4.2 DEMONSTRAÇÃO DE RESULTADO EXERCÍCIO
- 4.3 ATIVO IMOBILIZADO
- 4.4 ÍNDICES FINANCEIROS



## Informações Financeiras

Durante o período em apreço, no que tange a Recuperanda Auto Posto Zeni verificou-se um aumento no valor do **Imobilizado** no mês de fevereiro/22 na ordem de **31,81%** relativo ao aumento nos valores registrados a título de **Imóveis (75%)** e **Móveis e Utensílios (196.05%)**. Ademais, o produtor rural Vilmar Zeni apresentou aumento de aproximadamente **152% na Receita Operacional Bruta**.

### 4.1 BALANÇO PATRIMONIAL

#### 4.1.1 BALANÇO PATRIMONIAL – AUTO POSTO ZENI LTDA

Apresenta-se a posição patrimonial da Recuperanda do mês de Janeiro de 2022. Destaca-se, a seguir, as principais variações ocorridas no período:

GRUPO PATRIMONIAL (valores em R\$)	dez-21	jan-22	Variação	Ref.
<b>ATIVO</b>				
<b>Circulante</b>				
Disponível	5.388.153,14	5.384.080,91	-0,08%	<i>a</i>
Clientes	99.317,39	279.198,38	181,12%	<i>b</i>
Outros Créditos	2.283,75	2.283,75	0,00%	
Estoque	102.571,47	90.600,66	-11,67%	
	5.592.325,75	5.756.163,70	2,93%	
<b>Não Circulante</b>				
Clientes	35.000,00	35.000,00	0,00%	
Investimentos	8.668,37	8.668,37	0,00%	
Imobilizado	149.150,46	129.236,51	-13,35%	<i>c</i>
	192.818,83	172.904,88	-10,33%	
<b>TOTAL DO ATIVO</b>	<b>5.785.144,58</b>	<b>5.929.068,58</b>	<b>2,5%</b>	<b>-86,4%</b>



## Informações Financeiras

Quanto a Recuperanda Auto Posto Zeni, verificou-se aumento de aproximadamente **182%** na rubrica **Clientes**. Ainda, houve aumento em **Despesas Administrativas de 268,1%** tendo como principal causa a contabilização de **Manutenção de Imobilizado/Reforma**. No que tange aos produtores ruais verificamos a necessidade de que a Recuperanda reavalie de forma imediata o registro dos custos de formação de cultura que estão sendo registrados indevidamente no resultado mensal, necessitando, portanto, que sejam registrados no Ativo para, somente após a maturação e colheita da cultura registre-se o custo em contrapartida da receita obtida com a venda.

GRUPO PATRIMONIAL (valores em R\$)	dez-21	jan-22	Variação	Ref.
<b>PASSIVO</b>				
<b>Circulante</b>				
Empréstimos e Financiamentos	-4.117.784,49	-4.207.184,49	2,17%	
Fornecedores	-707.968,27	-741.104,27	4,68%	
Obrigações Tributárias	-42,54	-43,58	2,44%	
Obrigações Trabalhistas e Previdenciárias	-511.715,66	-509.889,91	-0,36%	
Dividendos Part. Juros S/Capital	3.000,00	3.000,00	0,00%	
	-5.334.510,96	-5.455.222,25	2,26%	
<b>Patrimônio Líquido</b>				
Capital Social	-80.000,00	-80.000,00	0,00%	
Lucros ou Prejuízos Acumulados	-370.633,62	-393.846,33	6,26%	
	-450.633,62	-473.846,33	5,15%	
<b>TOTAL DO PASSIVO</b>	<b>-5.785.144,58</b>	<b>-5.929.068,58</b>	<b>2,5%</b>	

### NOTAS:

- a) A Recuperanda apresentou redução de **0,08% no Disponível** que foi afetado principalmente pela conta **Caixa** que aumentou neste mês **0,33%**, finalizando o mês com um saldo de **R\$ 5,346 milhão contra R\$ 5,329 milhão** no mês anterior. Ressaltamos a necessidade de que a Recuperanda reavalie os valores contabilizados nesta rubrica, realizando os acertos contábeis necessários para a correta apuração dos resultados de suas operações.
- b) A Recuperanda apresentou aumento de aproximadamente **182%** na rubrica **Clientes** finalizando o mês com um saldo a receber de **R\$ 279,1 mil contra R\$ 99,3 mil** no mês anterior.
- c) Verificamos redução no valor do **Imobilizado** no mês de janeiro/22 na ordem de **13,35%** relativo a redução nos valores registrados a título de **Consórcio junto ao Banco do Brasil (43,53%)** e a contabilização mensal dos valores de **Depreciação**.



## Informações Financeiras

Quanto a Recuperanda Auto Posto Zeni, verificou-se aumento de aproximadamente 182% na rubrica **Clientes**. Ainda, houve aumento em **Despesas Administrativas de 268,1%** tendo como principal causa a contabilização de **Manutenção de Imobilizado/Reforma**. No que tange aos produtores ruais verificamos a necessidade de que a Recuperanda reavalie de forma imediata o registro dos custos de formação de cultura que estão sendo registrados indevidamente no resultado mensal, necessitando, portanto, que sejam registrados no Ativo para, somente após a maturação e colheita da cultura registre-se o custo em contrapartida da receita obtida com a venda.

### 4.1.2 BALANÇO PATRIMONIAL – VILMAR FRANCISCO ZENI

Apresenta-se a posição patrimonial da Recuperanda do mês de Janeiro de 2022. Destaca-se, a seguir, as principais variações ocorridas no período:

GRUPO PATRIMONIAL (valores em R\$)	dez-21	jan-22	Variação	Ref.
<b>ATIVO</b>				
<b>Circulante</b>				
Disponível	544.391,47	446.987,56	-17,89%	
	544.391,47	446.987,56	-17,89%	
<b>Não Circulante</b>				
Imobilizado	111.594,67	114.073,26	2,22%	
	111.594,67	114.073,26	2,22%	
<b>TOTAL DO ATIVO</b>	<b>655.986,14</b>	<b>561.060,82</b>	<b>-14,5%</b>	
GRUPO PATRIMONIAL (valores em R\$)	dez-21	jan-22	Variação	Ref.
<b>PASSIVO</b>				
<b>Circulante</b>				
Fornecedores	-123.813,90	-123.813,90	0,00%	
Obrigações Sociais e Tributárias	4.054,84	6.580,23	62,28%	a
Empréstimos de Terceiros	0,00	0,00	0,00%	
Financiamentos	0,00	0,00	0,00%	
	-119.759,06	-117.233,67	-2,11%	
<b>Patrimônio Líquido</b>				
Capital Social	0,00	0,00	0,00%	
Lucros ou Prejuízos Acumulados	-536.227,08	-443.827,15	-17,23%	
	-536.227,08	-443.827,15	-17,23%	
<b>TOTAL DO PASSIVO</b>	<b>-655.986,14</b>	<b>-561.060,82</b>	<b>-14,5%</b>	

## Informações Financeiras

Quanto a Recuperanda Auto Posto Zeni, verificou-se aumento de aproximadamente **182%** na rubrica **Clientes**. Ainda, houve aumento em **Despesas Administrativas de 268,1%** tendo como principal causa a contabilização de **Manutenção de Imobilizado/Reforma**. No que tange aos produtores ruais verificamos a necessidade de que a Recuperanda reavalie de forma imediata o registro dos custos de formação de cultura que estão sendo registrados indevidamente no resultado mensal, necessitando, portanto, que sejam registrados no Ativo para, somente após a maturação e colheita da cultura registre-se o custo em contrapartida da receita obtida com a venda.

### NOTAS:

a) A Recuperanda apresentou aumento de **62,28%** nos valores registrados a título de **Obrigações Sociais e Tributárias**, contudo, após análise as demonstrativos do mês anterior, verificamos que os saldos deste grupo de Dezembro/21 sofreu alteração em relação ao analisado por este Administrador em Dezembro/21, ou seja, ocorreram ajustes anteriores que alteraram os saldos finais de 31/12/2021. Desta forma, recomendamos a Recuperanda que garanta a contabilização tempestiva de todos os valores necessários a correta apuração do resultado e apuração do seu balanço, garantindo números adequados para a análise mensal durante o processo de RJ.

### 4.1.3 BALANÇO PATRIMONIAL – ANDRÉ FRANCISCO ZENI

Apresenta-se a posição patrimonial da Recuperanda do mês de Janeiro de 2022. Destaca-se, a seguir, as principais variações ocorridas no período:

GRUPO PATRIMONIAL (valores em R\$)	dez-21	jan-22	Variação	Ref.
<b>ATIVO</b>				
<b>Circulante</b>				
Disponível	25.180,68	29.493,78	17,13%	
	25.180,68	29.493,78	17,13%	
<b>TOTAL DO ATIVO</b>	<b>25.180,68</b>	<b>29.493,78</b>	<b>17,1%</b>	
GRUPO PATRIMONIAL (valores em R\$)	dez-21	jan-22	Variação	Ref.
<b>PASSIVO</b>				
<b>Circulante</b>				
Obrigações Sociais e Tributárias	1.687,41	983,87	-41,69%	a
	1.687,41	983,87	-41,69%	
<b>Patrimônio Líquido</b>				
Capital Social	0,00	0,00	0,00%	
Lucros ou Prejuízos Acumulados	-23.493,27	28.509,91	-221,35%	
	-23.493,27	28.509,91	-221,35%	
<b>TOTAL DO PASSIVO</b>	<b>-21.805,86</b>	<b>29.493,78</b>	<b>-235,3%</b>	

### NOTAS:

a) Redução devido a alteração de saldos contábeis no mês de Dezembro/21, similar a constatação verificada em relação a empresa Vilmar Zeni.



## Informações Financeiras

Quanto a Recuperanda Auto Posto Zeni, verificou-se aumento de aproximadamente **182%** na rubrica **Clientes**. Ainda, houve aumento em **Despesas Administrativas de 268,1%** tendo como principal causa a contabilização de **Manutenção de Imobilizado/Reforma**. No que tange aos produtores ruais verificamos a necessidade de que a Recuperanda reavalie de forma imediata o registro dos custos de formação de cultura que estão sendo registrados indevidamente no resultado mensal, necessitando, portanto, que sejam registrados no Ativo para, somente após a maturação e colheita da cultura registre-se o custo em contrapartida da receita obtida com a venda.

## 4.2 DEMONSTRAÇÃO DE RESULTADO DO EXERCÍCIO

### 4.2.1 - DEMONSTRAÇÃO DE RESULTADO DO EXERCÍCIO – AUTO POSTO ZENI LTDA

A Demonstração do Resultado do Exercício (DRE), foi elaborada com base no balancete dos saldos mensais de 2022, fornecido pela Recuperanda para o mês de janeiro de 2022. Destaca-se, a seguir, as principais variações ocorridas no período:

DEMONSTRAÇÃO DO RESULTADO DO EXERCÍCIO	dez/21	jan/22	Variação	Ref.
RECEITA OPERACIONAL BRUTA	1.163.519,60	1.176.335,83	1,1%	
(-) DEDUÇÕES DA RECEITA BRUTA	0,00	0,00	0,0%	
CANCELAMENTOS E DEVOLUÇÕES	0,00	0,00	0,0%	
IMPOSTOS INCIDENTES SOBRE VENDAS	0,00	0,00	0,0%	
(=) RECEITA OPERACIONAL LIQUIDA	1.163.519,60	1.176.335,83	1,1%	
(-) CUSTO DAS MERCADORIAS VENDIDAS	-923.143,22	-948.325,33	2,7%	
(=) LUCRO BRUTO	240.376,38	228.010,50	-5,1%	
(+/-) DESPESAS OPERACIONAIS	-142.600,18	-204.797,79	43,6%	
VENDAS	-98.535,28	-42.580,41	-56,8%	a
ADMINISTRATIVAS	-44.064,90	-162.217,38	268,1%	b
RECEITAS FINANCEIRAS	0,00	0,00	0,0%	
OUTRAS RECEITAS OPERACIONAIS	0,00	0,00	0,0%	
(=) LUCRO OPERACIONAL LIQUIDO	97.776,20	23.212,71	-76,3%	
OUTROS RESULTADOS OPERACIONAIS	0,00	0,00	0,0%	
RESULTADO ANTES DA CS E IR	97.776,20	23.212,71	-76,3%	
PROVISÃO PARA CONTRIBUIÇÃO SOCIAL	0,00	0,00	0,0%	
PROVISÃO PARA IMPOSTO DE RENDA	0,00	0,00	0,0%	
(=) LUCRO LIQUIDO DO EXERCICIO	97.776,20	23.212,71	-76,3%	



## Informações Financeiras

Quanto a Recuperanda Auto Posto Zeni, verificou-se aumento de aproximadamente 182% na rubrica **Clientes**. Ainda, houve aumento em **Despesas Administrativas de 268,1%** tendo como principal causa a contabilização de **Manutenção de Imobilizado/Reforma**. No que tange aos produtores rurais verificamos a necessidade de que a Recuperanda reavalie de forma imediata o registro dos custos de formação de cultura que estão sendo registrados indevidamente no resultado mensal, necessitando, portanto, que sejam registrados no Ativo para, somente após a maturação e colheita da cultura registre-se o custo em contrapartida da receita obtida com a venda.

### NOTAS:

- a) **Despesas com Vendas:** redução de 56,8% devido principalmente ao registro de **Despesas com Veículos (R\$ 17,2 mil)** e de **Outras Despesas (R\$ 20,5 mil)** ocorridas no mês anterior, sem reconhecimento de valores neste mês.
- b) **Despesas Administrativas:** aumento de 268,1% tendo como principal causa a contabilização de **Manutenção de Imobilizado/Reforma** no valor de **R\$ 129.520,06**.



## Informações Financeiras

Quanto a Recuperanda Auto Posto Zeni, verificou-se aumento de aproximadamente 182% na rubrica **Clientes**. Ainda, houve aumento em **Despesas Administrativas** de 268,1% tendo como principal causa a contabilização de **Manutenção de Imobilizado/Reforma**. No que tange aos produtores ruais verificamos a necessidade de que a Recuperanda reavalie de forma imediata o registro dos custos de formação de cultura que estão sendo registrados indevidamente no resultado mensal, necessitando, portanto, que sejam registrados no Ativo para, somente após a maturação e colheita da cultura registre-se o custo em contrapartida da receita obtida com a venda.

### 4.2.2 - DEMONSTRAÇÃO DE RESULTADO DO EXERCÍCIO – VILMAR FRANCISCO ZENI

A Demonstração do Resultado do Exercício (DRE), foi elaborada com base no balancete dos saldos mensais de 2022, fornecido pela Recuperanda para o mês de Janeiro de 2022. Destaca-se, a seguir, as principais variações ocorridas no período:

DEMONSTRAÇÃO DO RESULTADO DO EXERCÍCIO	dez-21	jan-22	Variação	Ref.
RECEITA OPERACIONAL BRUTA	281.844,15	55.000,00	-80,5%	
(-) DEDUÇÕES DA RECEITA BRUTA	0,00	0,00	0,0%	
IMPOSTOS SOBRE VENDAS/DEVOLUÇÕES	0,00	0,00	0,0%	
(=) RECEITA OPERACIONAL LIQUIDA	281.844,15	55.000,00	-80,5%	
(-) CUSTO DE PRODUÇÃO	0,00	-15.299,46	#DIV/0!	a
(=) LUCRO BRUTO	281.844,15	39.700,54	-85,9%	
(+/-) DESPESAS OPERACIONAIS	-129.452,99	-132.100,47	2,0%	
DESPESAS COM PESSOAL	0,00	-4.109,18	#DIV/0!	
DESPESAS ADMINISTRATIVAS	-9.347,19	-1.132,35	-87,9%	
DESPESAS GERAIS	-120.075,36	-122.602,96	2,1%	b
DESPESAS TRIBUTARIAS	0,00	0,00	0,0%	
RESULTADO FINANCEIRO	-30,44	-4.255,98	13881,5%	
(=) LUCRO OPERACIONAL LIQUIDO	152.391,16	-92.399,93	-160,6%	
(=) RESULTADO ANTES DA CS E IR	152.391,16	-92.399,93	-160,6%	
PROVISÃO PARA CONTRIBUIÇÃO SOCIAL	0,00	0,00	0,0%	
PROVISÃO PARA IMPOSTO DE RENDA	0,00	0,00	0,0%	
(=) LUCRO LIQUIDO DO EXERCICIO	152.391,16	-92.399,93	-160,6%	

## Informações Financeiras

Quanto a Recuperanda Auto Posto Zeni, verificou-se aumento de aproximadamente **182%** na rubrica **Clientes**. Ainda, houve aumento em **Despesas Administrativas de 268,1%** tendo como principal causa a contabilização de **Manutenção de Imobilizado/Reforma**. No que tange aos produtores ruais verificamos a necessidade de que a Recuperanda reavalie de forma imediata o registro dos custos de formação de cultura que estão sendo registrados indevidamente no resultado mensal, necessitando, portanto, que sejam registrados no Ativo para, somente após a maturação e colheita da cultura registre-se o custo em contrapartida da receita obtida com a venda.

### NOTAS:

- a) Verificamos a necessidade de que a Recuperanda reavalie de forma imediata o registro dos custos de formação de cultura que estão sendo registrados indevidamente no resultado mensal, necessitando, portanto, que sejam registrados no Ativo para, somente após a maturação e colheita da cultura registre-se o custo em contrapartida da receita obtida com a venda. Desta forma, recomendamos que a Recuperanda reavalie de forma ampla seus custos e despesas no intuito de identificar quais custos devem ser considerados nesta regra, a exemplo de Insumos, Sementes e outras despesas necessárias ao plantio, manutenção e colheita da cultura. Ressaltamos que essa recomendação é recorrente (ver nota específica no relatório deste Administrador em relação a análise dos saldos de Dezembro/2021)!
- b) Idem comentário anterior.



## Informações Financeiras

Quanto a Recuperanda Auto Posto Zeni, verificou-se aumento de aproximadamente 182% na rubrica **Clientes**. Ainda, houve aumento em **Despesas Administrativas** de 268,1% tendo como principal causa a contabilização de **Manutenção de Imobilizado/Reforma**. No que tange aos produtores ruais verificamos a necessidade de que a Recuperanda reavalie de forma imediata o registro dos custos de formação de cultura que estão sendo registrados indevidamente no resultado mensal, necessitando, portanto, que sejam registrados no Ativo para, somente após a maturação e colheita da cultura registre-se o custo em contrapartida da receita obtida com a venda.

### 4.2.3 - DEMONSTRAÇÃO DE RESULTADO DO EXERCÍCIO – ANDRÉ FRANCISCO ZENI

A Demonstração do Resultado do Exercício (DRE), foi elaborada com base no balancete dos saldos mensais de 2022, fornecido pela Recuperanda para o mês de Janeiro de 2022. Destaca-se, a seguir, as principais variações ocorridas no período:

DEMONSTRAÇÃO DO RESULTADO DO EXERCÍCIO	dez-21	jan-22	Variação	Ref.
RECEITA OPERACIONAL BRUTA	0,00	52.800,00	#DIV/0!	<i>a</i>
(=) RECEITA OPERACIONAL LIQUIDA	0,00	52.800,00	#DIV/0!	
(-) CUSTO E DESPESAS	-10.919,40	-47.783,36	337,6%	<i>b</i>
(=) LUCRO BRUTO	-10.919,40	5.016,64	-145,9%	
(+/-) DESPESAS OPERACIONAIS	0,00	0,00	-100,0%	
DESPESAS COMERCIAIS	0,00	0,00	-100,0%	
DESPESAS GERAIS	0,00	0,00	-100,0%	
(=) LUCRO OPERACIONAL LIQUIDO	-10.919,40	5.016,64	-145,9%	
(=) RESULTADO ANTES DA CS E IR	-10.919,40	5.016,64	-145,9%	
PROVISÃO PARA CONTRIBUIÇÃO SOCIAL	0,00	0,00	-100,0%	
PROVISÃO PARA IMPOSTO DE RENDA	0,00	0,00	-100,0%	
(=) LUCRO LIQUIDO DO EXERCICIO	-10.919,40	5.016,64	-145,9%	

#### NOTAS:

- a)* A Recuperanda Receita Operacional no valor de R\$ 52 mil no mês de janeiro/2022.  
*b)* Similar a recomendação manifesta por este Administrador em relação aos custos de formação de cultura, recomendamos que a Recuperanda reavalie a contabilização destes valores a fim de garantir a adequada apuração do resultado das suas operações durante o processo de RJ.





## Informações Financeiras

Quanto a Recuperanda Auto Posto Zeni, verificou-se aumento de aproximadamente **182%** na rubrica **Clientes**. Ainda, houve aumento em **Despesas Administrativas de 268,1%** tendo como principal causa a contabilização de **Manutenção de Imobilizado/Reforma**. No que tange aos produtores ruais verificamos a necessidade de que a Recuperanda reavalie de forma imediata o registro dos custos de formação de cultura que estão sendo registrados indevidamente no resultado mensal, necessitando, portanto, que sejam registrados no Ativo para, somente após a maturação e colheita da cultura registre-se o custo em contrapartida da receita obtida com a venda.

### 4.3 ATIVO IMOBILIZADO

#### 4.3.1 ATIVO IMOBILIZADO – AUTO POSTO ZENI LTDA

##### ATIVO IMOBILIZADO DA EMPRESA AUTO POSTO ZENI LTDA EM 31/01/2022

GRUPO	SUBGRUPO	DESCRIÇÃO	SALDO ATUAL
IMOBILIZADO	IMÓVEIS	TERRENOS	40.000,00
	MÓVEIS E UTENSÍLIOS	MÓVEIS E UTENSÍLIOS	5.100,69
	MÁQUINAS, EQUIPAMENTOS E FERRAMENTAS	MÁQUINAS E EQUIPAMENTOS	68.465,20
	VEÍCULOS	VEÍCULOS	0,00
	RECURSOS NATURAIS	POÇO ARTESIANO	8.525,00
	IMOBILIZADO EM ANDAMENTO	CONSORCIO SICOOB NÃO CONTEMPLADO	51.988,23
		CONSORCIO BANCO DO BRASIL	25.833,28
		CONSORCIO SICREDI LTDA	0,00
	(-) DEPRECIAÇÕES, AMORT. E EXAUS. ACUMUL	(-) DEPRECIAÇÕES DE MÓVEIS E UTENSÍLIOS	-5.100,69
		(-) DEPRECIAÇÕES DE MÁQUINAS, EQUIP. FER	-65.575,20
		(-) DEPRECIAÇÕES DE VEÍCULOS	0,00
Total Bens e Direitos em Uso			129.236,51
TOTAL ATIVO IMOBILIZADO EM 31/01/2022			129.236,51

Fonte: Balancete contábil apresentado pela Recuperanda Auto Posto Zeni Ltda em 31/01/2022



## Informações Financeiras

Quanto a Recuperanda Auto Posto Zeni, verificou-se aumento de aproximadamente **182%** na rubrica **Clientes**. Ainda, houve aumento em **Despesas Administrativas de 268,1%** tendo como principal causa a contabilização de **Manutenção de Imobilizado/Reforma**. No que tange aos produtores ruais verificamos a necessidade de que a Recuperanda reavalie de forma imediata o registro dos custos de formação de cultura que estão sendo registrados indevidamente no resultado mensal, necessitando, portanto, que sejam registrados no Ativo para, somente após a maturação e colheita da cultura registre-se o custo em contrapartida da receita obtida com a venda.

### 4.3.2 ATIVO IMOBILIZADO – VILMAR ZENI

#### ATIVO IMOBILIZADO DA EMPRESA VILMAR ZENI EM 31/01/2022

GRUPO	SUBGRUPO	DESCRIÇÃO	SALDO ATUAL
IMOBILIZADO	MÁQUINAS, EQUIPAMENTOS E FERRAMENTAS	MÁQUINAS E EQUIPAMENTOS	41.000,00
	CONSÓRCIOS	CONSORCIO BRADESCO	13.767,73
		CONSORCIO BANCO DO BRASIL	59.305,53
Total Bens e Direitos em Uso			114.073,26
TOTAL ATIVO IMOBILIZADO EM 31/01/2022			114.073,26

Fonte: Balancete contábil apresentado pela Recuperanda Vilmar Zeni Ltda em 31/01/2022



## Informações Financeiras

Quanto a Recuperanda Auto Posto Zeni, verificou-se aumento de aproximadamente **182%** na rubrica **Clientes**. Ainda, houve aumento em **Despesas Administrativas de 268,1%** tendo como principal causa a contabilização de **Manutenção de Imobilizado/Reforma**. No que tange aos produtores ruais verificamos a necessidade de que a Recuperanda reavalie de forma imediata o registro dos custos de formação de cultura que estão sendo registrados indevidamente no resultado mensal, necessitando, portanto, que sejam registrados no Ativo para, somente após a maturação e colheita da cultura registre-se o custo em contrapartida da receita obtida com a venda.

### 4.4 ÍNDICES FINANCEIROS

Apresentamos os índices obtidos com base nos demonstrativos contábeis apresentados pelo escritório responsável pela contabilidade das Recuperandas. Destacam-se, a seguir, as principais variações ocorridas no período:

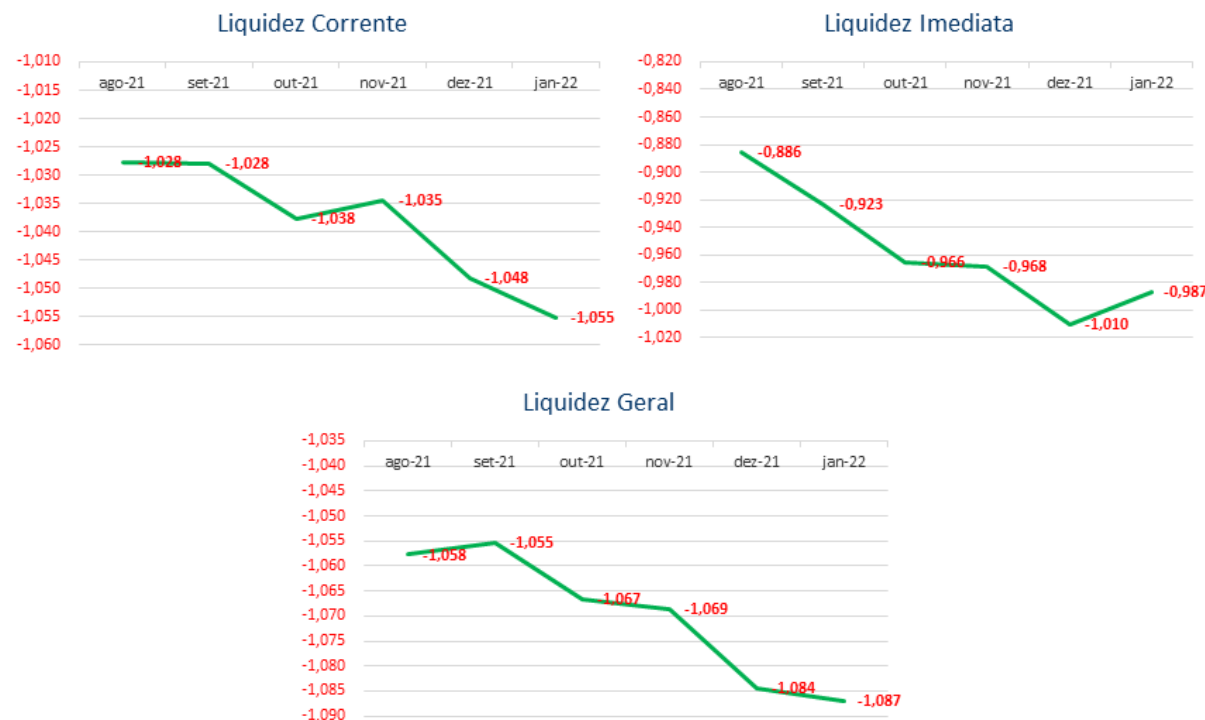
#### 4.4.1 AUTO POSTO ZENI LTDA

Índices de Liquidez					
INDICADORES FINANCEIROS	FÓRMULA	dez-21	Índice	jan-22	Índice
Liquidez Corrente	Ativo Circulante	5.592.325,75	-1,048	5.756.163,70	-1,055
	Passivo Circulante	-5.334.510,96		-5.455.222,25	
Liquidez Imediata	Ativo Disponível	5.388.153,14	-1,010	5.384.080,91	-0,987
	Passivo Circulante	-5.334.510,96		-5.455.222,25	
Liquidez Geral	Ativo Circulante + Não Circulante	5.785.144,58	-1,084	5.929.068,58	-1,087
	Passivo Circulante + Não Circulante	-5.334.510,96		-5.455.222,25	



## Informações Financeiras

Quanto a Recuperanda Auto Posto Zeni, verificou-se aumento de aproximadamente **182%** na rubrica **Clientes**. Ainda, houve aumento em **Despesas Administrativas de 268,1%** tendo como principal causa a contabilização de **Manutenção de Imobilizado/Reforma**. No que tange aos produtores ruais verificamos a necessidade de que a Recuperanda reavalie de forma imediata o registro dos custos de formação de cultura que estão sendo registrados indevidamente no resultado mensal, necessitando, portanto, que sejam registrados no Ativo para, somente após a maturação e colheita da cultura registre-se o custo em contrapartida da receita obtida com a venda.



O índice de **liquidez corrente** é o melhor indicador de solvência de curto prazo, pois revela a proteção dos credores em curto prazo por ativos, onde há uma expectativa que estes possam ser convertidos em dinheiro rapidamente.

O índice de **liquidez geral** é um indicador de solvência tanto de curto prazo quanto de longo prazo.

O índice de **liquidez imediata** é uma variação dos índices anteriores, porém, considera-se somente o quanto a empresa tem de dinheiro no curtíssimo prazo, como caixa, saldos bancários e aplicações financeiras com liquidez imediata, como CDBs sem carência e fundos de investimentos com resgate de cotas de D+0.

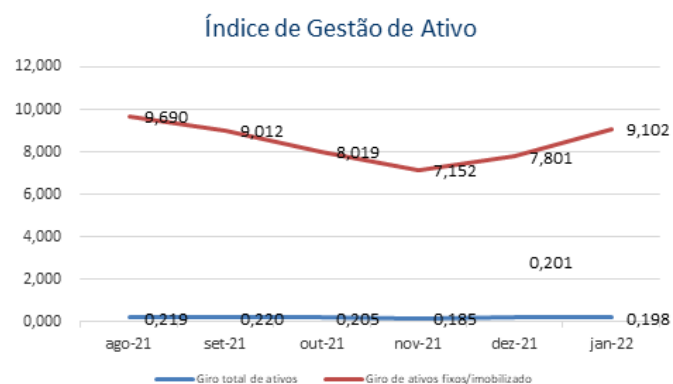
Analisando os índices de janeiro/2022, verifica-se as seguintes variações nos índices da Recuperanda: **Liquidez Corrente (0,65%) e Liquidez Geral (0,22%) e Liquidez Imediata (2,29%)**

## Informações Financeiras

Quanto a Recuperanda Auto Posto Zeni, verificou-se aumento de aproximadamente **182%** na rubrica **Clientes**. Ainda, houve aumento em **Despesas Administrativas de 268,1%** tendo como principal causa a contabilização de **Manutenção de Imobilizado/Reforma**. No que tange aos produtores ruais verificamos a necessidade de que a Recuperanda reavalie de forma imediata o registro dos custos de formação de cultura que estão sendo registrados indevidamente no resultado mensal, necessitando, portanto, que sejam registrados no Ativo para, somente após a maturação e colheita da cultura registre-se o custo em contrapartida da receita obtida com a venda.

### Índice de gestão de ativo

INDICADORES FINANCEIROS	FÓRMULA	dez-21	Índice	jan-22	Índice
Índice de giro de ativos fixos/ imobilizado	Receitas	1.163.519,60	7,801	1.176.335,83	9,102
	Ativo Imobilizado	149.150,46		129.236,51	
Índice de giro total de ativos	Receitas	1.163.519,60	0,201	1.176.335,83	0,198
	Ativo	5.785.144,58		5.929.068,58	



O índice de **giro de ativos** imobilizados mede a eficiência da empresa em relação ao uso de seu imobilizado. Ela indica como a empresa está usando seus ativos fixos, isto é, suas máquinas e equipamentos.

O índice de **giro do total de ativos** mede a eficiência com a qual a empresa utiliza todos seus ativos para gerar receitas. Ele indica o faturamento da empresa em comparação com o crescimento do ativo.

Os índices de Gestão do Ativo apresentaram as seguintes variações quando comparado os meses de Dezembro/2021 e Janeiro/2022: **Giro de Ativos Fixos/Imobilizado (16,68%)** e **Giro Total de Ativos (-1,35%)**.

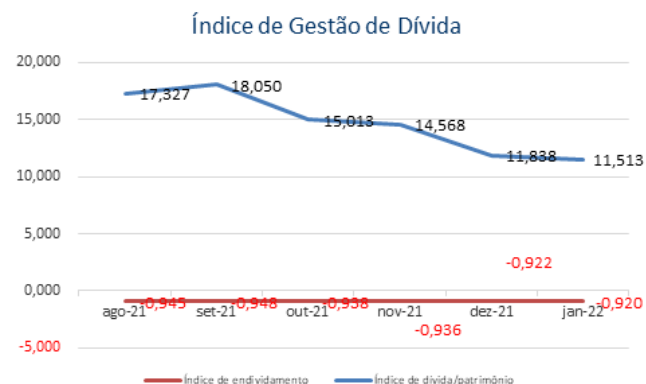


## Informações Financeiras

Quanto a Recuperanda Auto Posto Zeni, verificou-se aumento de aproximadamente **182%** na rubrica **Clientes**. Ainda, houve aumento em **Despesas Administrativas de 268,1%** tendo como principal causa a contabilização de **Manutenção de Imobilizado/Reforma**. No que tange aos produtores ruais verificamos a necessidade de que a Recuperanda reavalie de forma imediata o registro dos custos de formação de cultura que estão sendo registrados indevidamente no resultado mensal, necessitando, portanto, que sejam registrados no Ativo para, somente após a maturação e colheita da cultura registre-se o custo em contrapartida da receita obtida com a venda.

### Índice de gestão de dívida

INDICADORES FINANCEIROS	FÓRMULA	dez-21	Índice	jan-22	Índice
Índice de endividamento	Passivo Circulante + ELP	-5.334.510,96	<b>-0,922</b>	-5.455.222,25	<b>-0,920</b>
	Ativo	5.785.144,58		5.929.068,58	
Índice de dívida/patrimônio	Passivo Circulante + ELP	-5.334.510,96	<b>11,838</b>	-5.455.222,25	<b>11,513</b>
	Patrimônio Líquido	-450.633,62		-473.846,33	



O índice de **endividamento**, também chamado de índice de endividamento total, é a relação entre o total de ativos e o total de passivos. Descrito em porcentagem, ele mede o percentual de fundos gerados pelos passivos circulantes e dívidas de longo prazo.

O índice de **dívida/patrimônio** informa quanto de patrimônio líquido a empresa tem para cada R\$ 1 de dívida. Esse índice tem a mesma finalidade que o índice de endividamento, porém, mostrado em moeda e não em percentual.

Verifica-se estabilidade nos índices de **Endividamento** quando comparado os meses de Dezembro/2021 e Janeiro/2022, com uma redução de **0,22%** se comparado com o último período.

O Índice de **Dívida/Patrimônio** apresentou redução de **2,75%**, demonstrando um aumento do passivo da Recuperanda em relação ao seu Patrimônio Líquido que se encontra negativo.

## Informações Financeiras

Quanto a Recuperanda Auto Posto Zeni, verificou-se aumento de aproximadamente **182%** na rubrica **Clientes**. Ainda, houve aumento em **Despesas Administrativas de 268,1%** tendo como principal causa a contabilização de **Manutenção de Imobilizado/Reforma**. No que tange aos produtores ruais verificamos a necessidade de que a Recuperanda reavalie de forma imediata o registro dos custos de formação de cultura que estão sendo registrados indevidamente no resultado mensal, necessitando, portanto, que sejam registrados no Ativo para, somente após a maturação e colheita da cultura registre-se o custo em contrapartida da receita obtida com a venda.

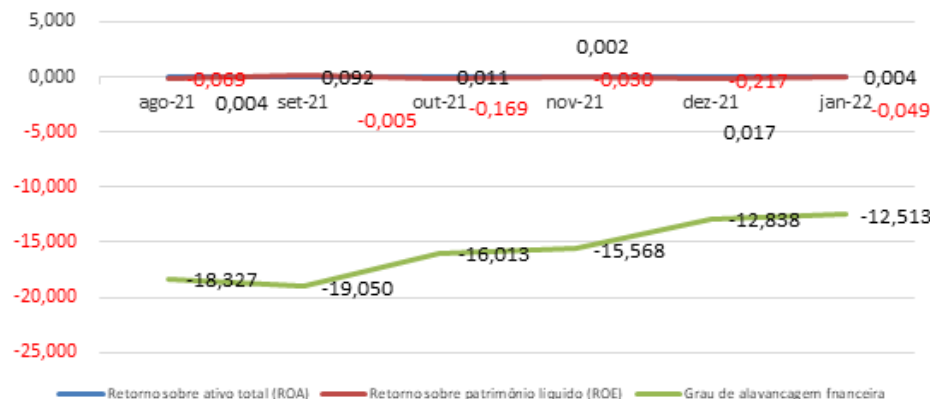
Índice de lucratividade e rentabilidade					
INDICADORES FINANCEIROS	FÓRMULA	dez-21	Índice	jan-22	Índice
Margem de lucro líquido	Lucro Líquido	97.776,20	0,084	23.212,71	0,020
	Receita de Vendas	1.163.519,60		1.176.335,83	
Margem de lucro operacional	Lucro Operacional	97.776,20	0,084	23.212,71	0,020
	Receita de Vendas	1.163.519,60		1.176.335,83	
Margem de lucro bruto	Lucro Bruto	240.376,38	0,207	228.010,50	0,194
	Receita Operacional Líquida	1.163.519,60		1.176.335,83	
Índice de receita operacional/total de ativos	Lucro Operacional	97.776,20	0,017	23.212,71	0,004
	Ativo	5.785.144,58		5.929.068,58	
Retorno sobre ativo total (ROA)	Lucro Líquido	97.776,20	0,017	23.212,71	0,004
	Ativo	5.785.144,58		5.929.068,58	
Retorno sobre patrimônio líquido (ROE)	Lucro Líquido	97.776,20	-0,217	23.212,71	-0,049
	Patrimônio Líquido	-450.633,62		-473.846,33	
Grau de alavancagem financeira	ROE	-0,217	-12,838	-0,049	-12,513
	ROA	0,017		0,004	



## Informações Financeiras

Quanto a Recuperanda Auto Posto Zeni, verificou-se aumento de aproximadamente **182%** na rubrica **Clientes**. Ainda, houve aumento em **Despesas Administrativas de 268,1%** tendo como principal causa a contabilização de **Manutenção de Imobilizado/Reforma**. No que tange aos produtores ruais verificamos a necessidade de que a Recuperanda reavalie de forma imediata o registro dos custos de formação de cultura que estão sendo registrados indevidamente no resultado mensal, necessitando, portanto, que sejam registrados no Ativo para, somente após a maturação e colheita da cultura registre-se o custo em contrapartida da receita obtida com a venda.

### Índice de Lucratividade e Rentabilidade



O **retorno sobre o ativo total** (em inglês, Return on Asset – ROA) também conhecido como retorno sobre o investimento, mede o retorno sobre o ativo total depois de juros e impostos. Este índice é considerado um dos mais importantes, pois indica a lucratividade da empresa em relação aos investimentos totais, representados pelo ativo total médio.

O **retorno sobre o patrimônio líquido** (em inglês, Return on Equity – ROE), indica quanto de prêmio os acionistas e proprietários estão obtendo em relação aos seus investimentos na empresa, isto é, o patrimônio líquido.

O **grau de alavancagem financeira** (GAF) é um importante indicador do grau de risco do qual a empresa está submetida, isto é, se há presença de capital de terceiros de longo prazo na estrutura de capital, identificando se a empresa está alavancada ou não.

Avaliando os índices de lucratividade e rentabilidade da Recuperanda, verificamos em Janeiro/2022, comparado com o último mês, os resultados apresentados não são bons, demonstrando resultados negativos para praticamente todos os índices.



## Informações Financeiras

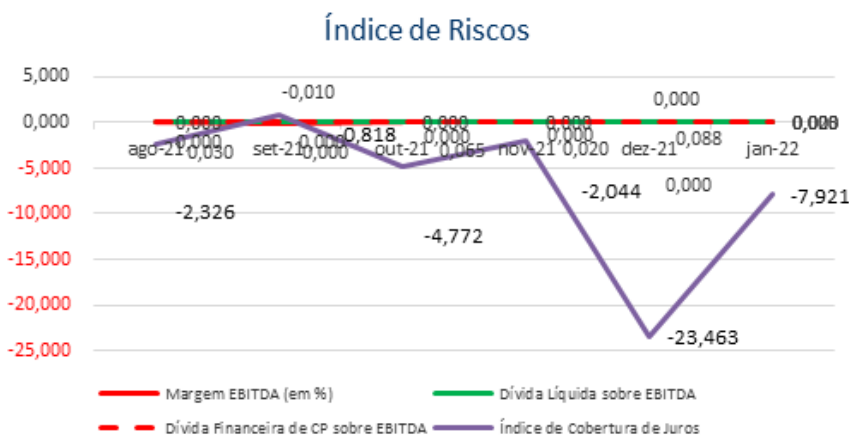
Quanto a Recuperanda Auto Posto Zeni, verificou-se aumento de aproximadamente **182%** na rubrica **Clientes**. Ainda, houve aumento em **Despesas Administrativas de 268,1%** tendo como principal causa a contabilização de **Manutenção de Imobilizado/Reforma**. No que tange aos produtores ruais verificamos a necessidade de que a Recuperanda reavalie de forma imediata o registro dos custos de formação de cultura que estão sendo registrados indevidamente no resultado mensal, necessitando, portanto, que sejam registrados no Ativo para, somente após a maturação e colheita da cultura registre-se o custo em contrapartida da receita obtida com a venda.

Índice de Risco					
INDICADORES FINANCEIROS	FÓRMULA	dez-21	Índice	jan-22	Índice
Margem EBITDA (em %)	EBITDA	102.128,97	0,088	26.566,86	0,023
	Receita Líquida	1.163.519,60		1.176.335,83	
Dívida Líquida sobre EBITDA	Dívida Financeira Líquida	0,00	0,000	0,00	0,000
	EBITDA	102.128,97		26.566,86	
Dívida Financeira de CP sobre EBITDA	Dívida Financeira de CP	0,00	0,000	0,00	0,000
	EBITDA	102.128,97		26.566,86	
Índice de Cobertura de Juros	EBIT	102.128,97	-23,463	26.566,86	-7,921
	Pagamento de Juros	-4.352,77		-3.354,15	



## Informações Financeiras

Quanto a Recuperanda Auto Posto Zeni, verificou-se aumento de aproximadamente **182%** na rubrica **Clientes**. Ainda, houve aumento em **Despesas Administrativas de 268,1%** tendo como principal causa a contabilização de **Manutenção de Imobilizado/Reforma**. No que tange aos produtores ruais verificamos a necessidade de que a Recuperanda reavalie de forma imediata o registro dos custos de formação de cultura que estão sendo registrados indevidamente no resultado mensal, necessitando, portanto, que sejam registrados no Ativo para, somente após a maturação e colheita da cultura registre-se o custo em contrapartida da receita obtida com a venda.



**Margem EBITDA (em %):** Mede a capacidade da empresa em gerar caixa operacional em função de sua capacidade de venda. Quanto maior, melhor.

**Dívida Líquida sobre EBITDA:** Destaca o valor da dívida da empresa em função de sua geração de caixa. Em empresas saudáveis esse índice não passa de três ou quatro vezes. Quanto maior, pior.

**Dívida Financeira de CP sobre EBITDA:** Destaca o valor da dívida financeira de curto prazo da empresa em função de sua capacidade de geração de caixa. Quanto maior, pior.

**Índice de Cobertura de Juros:** Avalia a capacidade da empresa em remunerar, em termos de caixa, seus credores com os recursos proveniente de seus ativos operacionais. Quanto maior, melhor.

No mês de Janeiro/2022 verificamos que todos os índices apresentam resultados inadequados, tendo em vista, principalmente, que a Recuperanda tem apresentado resultados negativos nos últimos meses, além do que possuem um alto grau de endividamento refletindo nos indicadores apresentados.



## Informações Financeiras

Quanto a Recuperanda Auto Posto Zeni, verificou-se aumento de aproximadamente **182%** na rubrica **Clientes**. Ainda, houve aumento em **Despesas Administrativas de 268,1%** tendo como principal causa a contabilização de **Manutenção de Imobilizado/Reforma**. No que tange aos produtores ruais verificamos a necessidade de que a Recuperanda reavalie de forma imediata o registro dos custos de formação de cultura que estão sendo registrados indevidamente no resultado mensal, necessitando, portanto, que sejam registrados no Ativo para, somente após a maturação e colheita da cultura registre-se o custo em contrapartida da receita obtida com a venda.

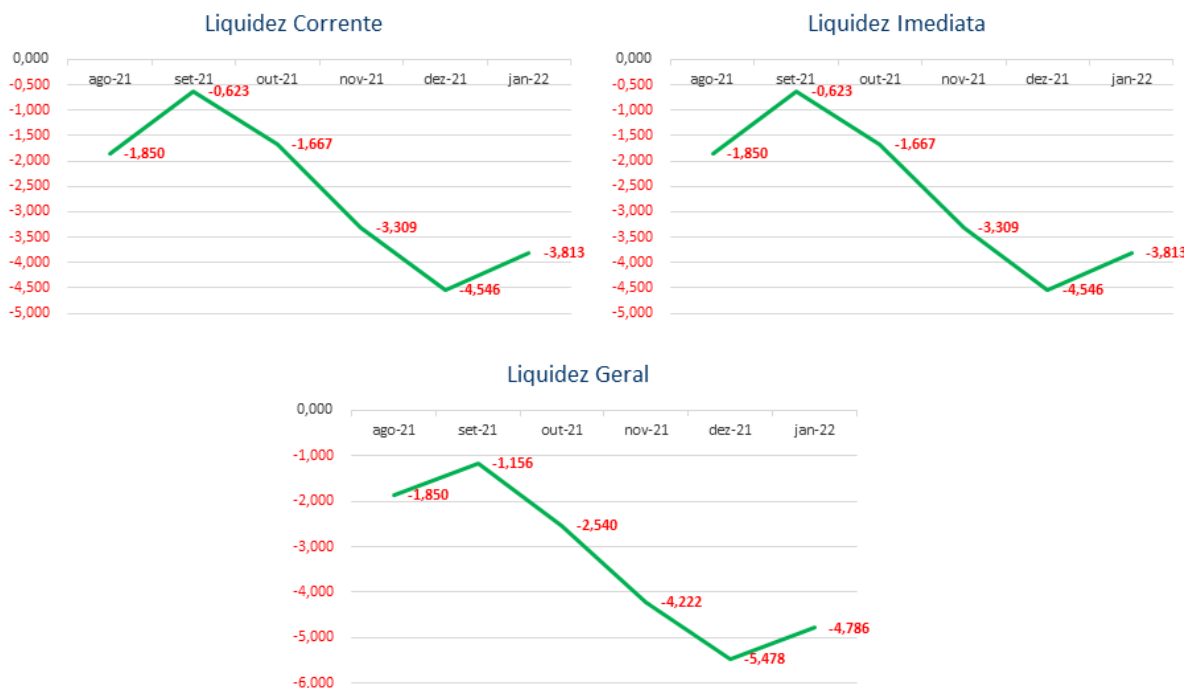
### 4.4.2 VILMAR FRANCISCO ZENI

Índices de Liquidez					
INDICADORES FINANCEIROS	FÓRMULA	dez-21	Índice	jan-22	Índice
Liquidez Corrente	Ativo Circulante	544.391,47	-4,546	446.987,56	-3,813
	Passivo Circulante	-119.759,06		-117.233,67	
Liquidez Imediata	Ativo Disponível	544.391,47	-4,546	446.987,56	-3,813
	Passivo Circulante	-119.759,06		-117.233,67	
Liquidez Geral	Ativo Circulante + Não Circulante	655.986,14	-5,478	561.060,82	-4,786
	Passivo Circulante + Não Circulante	-119.759,06		-117.233,67	



## Informações Financeiras

Quanto a Recuperanda Auto Posto Zeni, verificou-se aumento de aproximadamente **182%** na rubrica **Clientes**. Ainda, houve aumento em **Despesas Administrativas de 268,1%** tendo como principal causa a contabilização de **Manutenção de Imobilizado/Reforma**. No que tange aos produtores ruais verificamos a necessidade de que a Recuperanda reavalie de forma imediata o registro dos custos de formação de cultura que estão sendo registrados indevidamente no resultado mensal, necessitando, portanto, que sejam registrados no Ativo para, somente após a maturação e colheita da cultura registre-se o custo em contrapartida da receita obtida com a venda.



O índice de **liquidez corrente** é o melhor indicador de solvência de curto prazo, pois revela a proteção dos credores em curto prazo por ativos, onde há uma expectativa que estes possam ser convertidos em dinheiro rapidamente.

O índice de **liquidez geral** é um indicador de solvência tanto de curto prazo quanto de longo prazo.

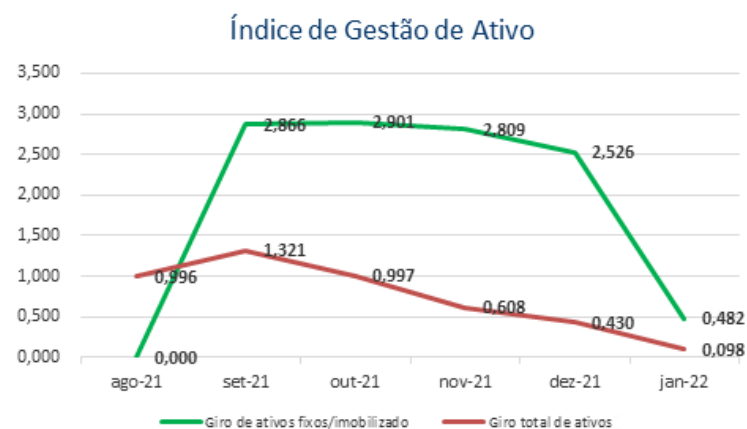
O índice de **liquidez imediata** é uma variação dos índices anteriores, porém, considera-se somente o quanto a empresa tem de dinheiro no curtíssimo prazo, como caixa, saldos bancários e aplicações financeiras com liquidez imediata, como CDBs sem carência e fundos de investimentos com resgate de cotas de D+0.

Analisando os índices de janeiro/2022, verifica-se que a Recuperanda apresentou redução em todos os índices, conforme apresentado a seguir: **Liquidez Corrente (-16,12%)**, **Liquidez Imediata (-16,12%)** e **Liquidez Geral (-12,63%)**.

## Informações Financeiras

Quanto a Recuperanda Auto Posto Zeni, verificou-se aumento de aproximadamente **182%** na rubrica **Clientes**. Ainda, houve aumento em **Despesas Administrativas de 268,1%** tendo como principal causa a contabilização de **Manutenção de Imobilizado/Reforma**. No que tange aos produtores ruais verificamos a necessidade de que a Recuperanda reavalie de forma imediata o registro dos custos de formação de cultura que estão sendo registrados indevidamente no resultado mensal, necessitando, portanto, que sejam registrados no Ativo para, somente após a maturação e colheita da cultura registre-se o custo em contrapartida da receita obtida com a venda.

Índice de gestão de ativo					
INDICADORES FINANCEIROS	FÓRMULA	dez-21	Índice	jan-22	Índice
Índice de giro de ativos fixos/ imobilizado	Receitas	281.844,15	2,526	55.000,00	0,482
	Ativo Imobilizado	111.594,67		114.073,26	
Índice de giro total de ativos	Receitas	281.844,15	0,430	55.000,00	0,098
	Ativo	655.986,14		561.060,82	



O índice de **giro de ativos** imobilizados mede a eficiência da empresa em relação ao uso de seu imobilizado. Ela indica como a empresa está usando seus ativos fixos, isto é, suas máquinas e equipamentos.

O índice de **giro do total de ativos** mede a eficiência com a qual a empresa utiliza todos seus ativos para gerar receitas. Ele indica o faturamento da empresa em comparação com o crescimento do ativo.

Os índices de Gestão do Ativo apresentaram as seguintes variações: **Índice de giro de ativos fixos/imobilizado (-80,91%)** e **Índice de giro total de ativos (-77,18%)**.



## Informações Financeiras

Quanto a Recuperanda Auto Posto Zeni, verificou-se aumento de aproximadamente **182%** na rubrica **Clientes**. Ainda, houve aumento em **Despesas Administrativas de 268,1%** tendo como principal causa a contabilização de **Manutenção de Imobilizado/Reforma**. No que tange aos produtores rurais verificamos a necessidade de que a Recuperanda reavalie de forma imediata o registro dos custos de formação de cultura que estão sendo registrados indevidamente no resultado mensal, necessitando, portanto, que sejam registrados no Ativo para, somente após a maturação e colheita da cultura registre-se o custo em contrapartida da receita obtida com a venda.

### Índice de gestão de dívida

INDICADORES FINANCEIROS	FÓRMULA	dez-21	Índice	jan-22	Índice
Índice de endividamento	Passivo Circulante + ELP	-119.759,06	-0,183	-117.233,67	-0,209
	Ativo	655.986,14		561.060,82	
Índice de dívida/patrimônio	Passivo Circulante + ELP	-119.759,06	0,223	-117.233,67	0,264
	Patrimônio Líquido	-536.227,08		-443.827,15	

### Índice de Gestão de Dívida



O índice de **endividamento**, também chamado de índice de endividamento total, é a relação entre o total de ativos e o total de passivos. Descrito em porcentagem, ele mede o percentual de fundos gerados pelos passivos circulantes e dívidas de longo prazo.

O índice de **dívida/patrimônio** informa quanto de patrimônio líquido a empresa tem para cada R\$ 1 de dívida. Esse índice tem a mesma finalidade que o índice de endividamento, porém, mostrado em moeda e não em percentual.

Verifica-se uma piora nos índices de **Endividamento** quando comparado os meses de Dezembro/2021 e Janeiro/2022, com aumento de **14,45%** se comparado com o último período.

O índice de **Dívida/Patrimônio** apresentou aumento de **18,27%**, demonstrando um aumento do passivo da Recuperanda em relação ao seu Patrimônio Líquido que se encontra negativo.



## Informações Financeiras

Quanto a Recuperanda Auto Posto Zeni, verificou-se aumento de aproximadamente **182%** na rubrica **Clientes**. Ainda, houve aumento em **Despesas Administrativas de 268,1%** tendo como principal causa a contabilização de **Manutenção de Imobilizado/Reforma**. No que tange aos produtores ruais verificamos a necessidade de que a Recuperanda reavalie de forma imediata o registro dos custos de formação de cultura que estão sendo registrados indevidamente no resultado mensal, necessitando, portanto, que sejam registrados no Ativo para, somente após a maturação e colheita da cultura registre-se o custo em contrapartida da receita obtida com a venda.

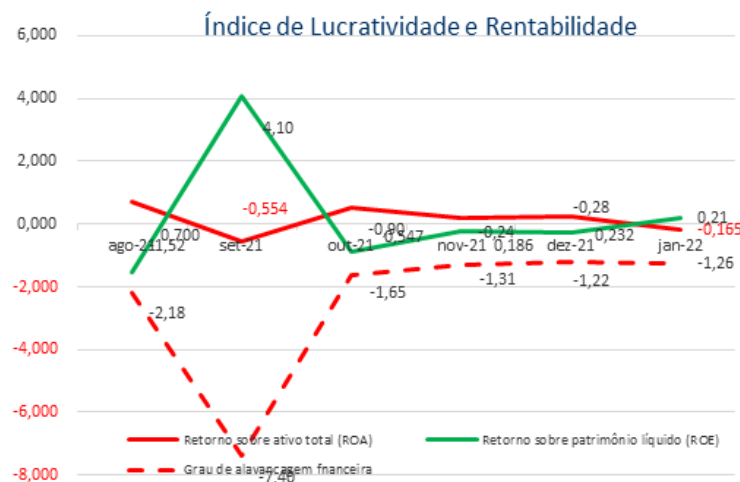
### Índice de lucratividade e rentabilidade

INDICADORES FINANCEIROS	FÓRMULA	dez-21	Índice	jan-22	Índice
Margem de lucro líquido	Lucro Líquido	152.391,16	0,541	-92.399,93	-1,680
	Receita de Vendas	281.844,15		55.000,00	
Margem de lucro operacional	Lucro Operacional	281.844,15	1,000	55.000,00	1,000
	Receita de Vendas	281.844,15		55.000,00	
Margem de lucro bruto	Lucro Bruto	281.844,15	1,000	39.700,54	0,722
	Receita Operacional Líquida	281.844,15		55.000,00	
Índice de receita operacional/total de ativos	Lucro Operacional	281.844,15	0,430	55.000,00	0,098
	Ativo	655.986,14		561.060,82	
Retorno sobre ativo total (ROA)	Lucro Líquido	152.391,16	0,232	-92.399,93	-0,165
	Ativo	655.986,14		561.060,82	
Retorno sobre patrimônio líquido (ROE)	Lucro Líquido	152.391,16	-0,284	-92.399,93	0,208
	Patrimônio Líquido	-536.227,08		-443.827,15	
Grau de alavancagem financeira	ROE	-0,284	-1,223	0,208	-1,264
	ROA	0,232		-0,165	



## Informações Financeiras

Quanto a Recuperanda Auto Posto Zeni, verificou-se aumento de aproximadamente **182%** na rubrica **Clientes**. Ainda, houve aumento em **Despesas Administrativas de 268,1%** tendo como principal causa a contabilização de **Manutenção de Imobilizado/Reforma**. No que tange aos produtores ruais verificamos a necessidade de que a Recuperanda reavalie de forma imediata o registro dos custos de formação de cultura que estão sendo registrados indevidamente no resultado mensal, necessitando, portanto, que sejam registrados no Ativo para, somente após a maturação e colheita da cultura registre-se o custo em contrapartida da receita obtida com a venda.



O **retorno sobre o ativo total** (em inglês, Return on Asset – ROA) também conhecido como retorno sobre o investimento, mede o retorno sobre o ativo total depois de juros e impostos. Este índice é considerado um dos mais importantes, pois indica a lucratividade da empresa em relação aos investimentos totais, representados pelo ativo total médio.

O **retorno sobre o patrimônio líquido** (em inglês, Return on Equity – ROE), indica quanto de prêmio os acionistas e proprietários estão obtendo em relação aos seus investimentos na empresa, isto é, o patrimônio líquido.

O **grau de alavancagem financeira** (GAF) é um importante indicador do grau de risco do qual a empresa está submetida, isto é, se há presença de capital de terceiros de longo prazo na estrutura de capital, identificando se a empresa está alavancada ou não.

Avaliando os índices de lucratividade e rentabilidade da Recuperanda, verificamos em Janeiro/2022, comparado com o último mês, os resultados apresentados não são bons, demonstrando resultados negativos para praticamente todos os índices.



## Informações Financeiras

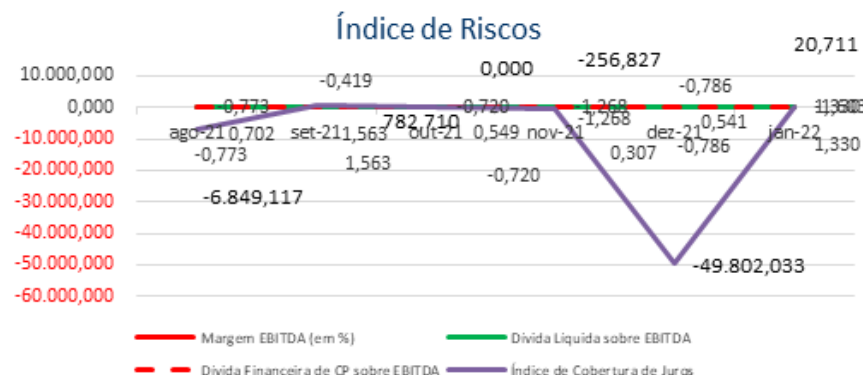
Quanto a Recuperanda Auto Posto Zeni, verificou-se aumento de aproximadamente **182%** na rubrica **Clientes**. Ainda, houve aumento em **Despesas Administrativas de 268,1%** tendo como principal causa a contabilização de **Manutenção de Imobilizado/Reforma**. No que tange aos produtores ruais verificamos a necessidade de que a Recuperanda reavalie de forma imediata o registro dos custos de formação de cultura que estão sendo registrados indevidamente no resultado mensal, necessitando, portanto, que sejam registrados no Ativo para, somente após a maturação e colheita da cultura registre-se o custo em contrapartida da receita obtida com a venda.

Índice de Risco					
INDICADORES FINANCEIROS	FÓRMULA	dez-21	Índice	jan-22	Índice
Margem EBITDA (em %)	EBITDA	152.394,22	0,541	-88.143,95	-1,603
	Receita Líquida	281.844,15		55.000,00	
Dívida Líquida sobre EBITDA	Dívida Financeira Líquida	-119.759,06	-0,786	-117.233,67	1,330
	EBITDA	152.394,22		-88.143,95	
Dívida Financeira de CP sobre EBITDA	Dívida Financeira de CP	-119.759,06	-0,786	-117.233,67	1,330
	EBITDA	152.394,22		-88.143,95	
Índice de Cobertura de Juros	EBIT	152.394,22	-49.802,033	-88.143,95	20,711
	Pagamento de Juros	-3,06		-4.255,98	



## Informações Financeiras

Quanto a Recuperanda Auto Posto Zeni, verificou-se aumento de aproximadamente **182%** na rubrica **Clientes**. Ainda, houve aumento em **Despesas Administrativas de 268,1%** tendo como principal causa a contabilização de **Manutenção de Imobilizado/Reforma**. No que tange aos produtores ruais verificamos a necessidade de que a Recuperanda reavalie de forma imediata o registro dos custos de formação de cultura que estão sendo registrados indevidamente no resultado mensal, necessitando, portanto, que sejam registrados no Ativo para, somente após a maturação e colheita da cultura registre-se o custo em contrapartida da receita obtida com a venda.



**Margem EBITDA (em %):** Mede a capacidade da empresa em gerar caixa operacional em função de sua capacidade de venda. Quanto maior, melhor.

**Dívida Líquida sobre EBITDA:** Destaca o valor da dívida da empresa em função de sua geração de caixa. Em empresas saudáveis esse índice não passa de três ou quatro vezes. Quanto maior, pior.

**Dívida Financeira de CP sobre EBITDA:** Destaca o valor da dívida financeira de curto prazo da empresa em função de sua capacidade de geração de caixa. Quanto maior, pior.

**Índice de Cobertura de Juros:** Avalia a capacidade da empresa em remunerar, em termos de caixa, seus credores com os recursos proveniente de seus ativos operacionais. Quanto maior, melhor.

No mês de Janeiro/2022 verificamos que todos os índices apresentam resultados inadequados, tendo em vista, principalmente, que a Recuperanda tem apresentado resultados negativos nos últimos meses, além do que possuem um alto grau de endividamento refletindo nos indicadores apresentados.

## Informações Financeiras

Quanto a Recuperanda Auto Posto Zeni, verificou-se aumento de aproximadamente **182%** na rubrica **Clientes**. Ainda, houve aumento em **Despesas Administrativas de 268,1%** tendo como principal causa a contabilização de **Manutenção de Imobilizado/Reforma**. No que tange aos produtores ruais verificamos a necessidade de que a Recuperanda reavalie de forma imediata o registro dos custos de formação de cultura que estão sendo registrados indevidamente no resultado mensal, necessitando, portanto, que sejam registrados no Ativo para, somente após a maturação e colheita da cultura registre-se o custo em contrapartida da receita obtida com a venda.

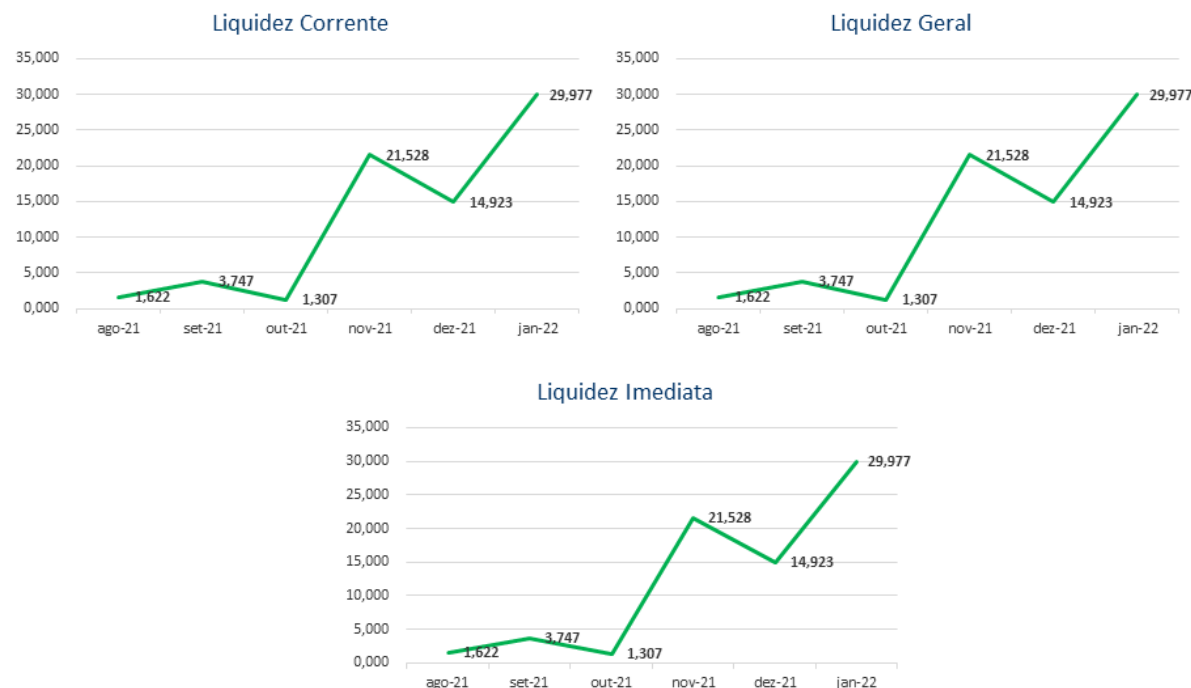
### 4.4.3 ANDRÉ FRANCISCO ZENI

Índices de Liquidez					
INDICADORES FINANCEIROS	FÓRMULA	dez-21	Índice	jan-22	Índice
Liquidez Corrente	Ativo Circulante	25.180,68	14,923	29.493,78	29,977
	Passivo Circulante	1.687,41		983,87	
Liquidez Imediata	Ativo Disponível	25.180,68	14,923	29.493,78	29,977
	Passivo Circulante	1.687,41		983,87	
Liquidez Geral	Ativo Circulante + Não Circulante	25.180,68	14,923	29.493,78	29,977
	Passivo Circulante + Não Circulante	1.687,41		983,87	



## Informações Financeiras

Quanto a Recuperanda Auto Posto Zeni, verificou-se aumento de aproximadamente **182%** na rubrica **Clientes**. Ainda, houve aumento em **Despesas Administrativas de 268,1%** tendo como principal causa a contabilização de **Manutenção de Imobilizado/Reforma**. No que tange aos produtores ruais verificamos a necessidade de que a Recuperanda reavalie de forma imediata o registro dos custos de formação de cultura que estão sendo registrados indevidamente no resultado mensal, necessitando, portanto, que sejam registrados no Ativo para, somente após a maturação e colheita da cultura registre-se o custo em contrapartida da receita obtida com a venda.



O índice de **liquidez corrente** é o melhor indicador de solvência de curto prazo, pois revela a proteção dos credores em curto prazo por ativos, onde há uma expectativa que estes possam ser convertidos em dinheiro rapidamente.

O índice de **liquidez geral** é um indicador de solvência tanto de curto prazo quanto de longo prazo.

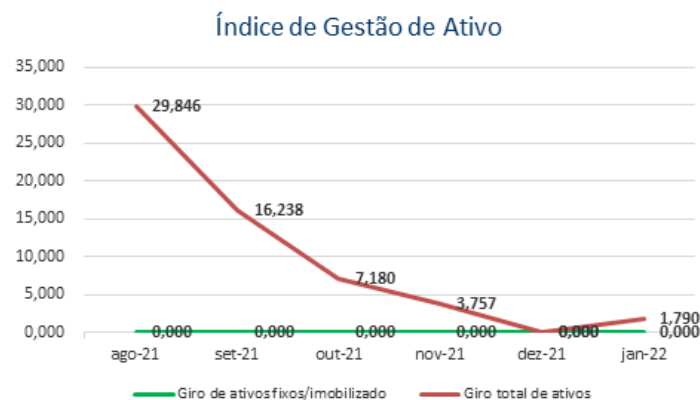
O índice de **liquidez imediata** é uma variação dos índices anteriores, porém, considera-se somente o quanto a empresa tem de dinheiro no curtíssimo prazo, como caixa, saldos bancários e aplicações financeiras com liquidez imediata, como CDBs sem carência e fundos de investimentos com resgate de cotas de D+0.

Analisando os índices de janeiro/2022, verifica-se que a Recuperanda apresentou aumento de **100,88%** em todos os índices.

## Informações Financeiras

Quanto a Recuperanda Auto Posto Zeni, verificou-se aumento de aproximadamente **182%** na rubrica **Clientes**. Ainda, houve aumento em **Despesas Administrativas de 268,1%** tendo como principal causa a contabilização de **Manutenção de Imobilizado/Reforma**. No que tange aos produtores ruais verificamos a necessidade de que a Recuperanda reavalie de forma imediata o registro dos custos de formação de cultura que estão sendo registrados indevidamente no resultado mensal, necessitando, portanto, que sejam registrados no Ativo para, somente após a maturação e colheita da cultura registre-se o custo em contrapartida da receita obtida com a venda.

Índice de gestão de ativo					
INDICADORES FINANCEIROS	FÓRMULA	dez-21	Índice	jan-22	Índice
Índice de giro de ativos fixos/ imobilizado	Receitas	0,00	#DIV/0!	52.800,00	#DIV/0!
	Ativo Imobilizado	0,00		0,00	
Índice de giro total de ativos	Receitas	0,00	0,000	52.800,00	1,790
	Ativo	25.180,68		29.493,78	



O índice de **giro de ativos** imobilizados mede a eficiência da empresa em relação ao uso de seu imobilizado. Ela indica como a empresa está usando seus ativos fixos, isto é, suas máquinas e equipamentos.

O índice de **giro do total de ativos** mede a eficiência com a qual a empresa utiliza todos seus ativos para gerar receitas. Ele indica o faturamento da empresa em comparação com o crescimento do ativo.

O índice de Gestão do Ativo (**Giro Total de Ativos**) não foi possível a sua comparação devido a inexistência de faturamento no mês de Dezembro/2021, o que impediu a apuração do índice no mês anterior.



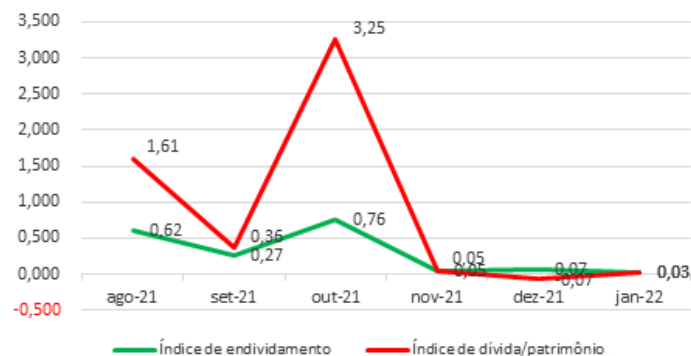
## Informações Financeiras

Quanto a Recuperanda Auto Posto Zeni, verificou-se aumento de aproximadamente **182%** na rubrica **Clientes**. Ainda, houve aumento em **Despesas Administrativas de 268,1%** tendo como principal causa a contabilização de **Manutenção de Imobilizado/Reforma**. No que tange aos produtores ruais verificamos a necessidade de que a Recuperanda reavale de forma imediata o registro dos custos de formação de cultura que estão sendo registrados indevidamente no resultado mensal, necessitando, portanto, que sejam registrados no Ativo para, somente após a maturação e colheita da cultura registre-se o custo em contrapartida da receita obtida com a venda.

### Índice de gestão de dívida

INDICADORES FINANCEIROS	FÓRMULA	dez-21	Índice	jan-22	Índice
Índice de endividamento	Passivo Circulante + ELP	1.687,41	0,067	983,87	0,033
	Ativo	25.180,68		29.493,78	
Índice de dívida/patrimônio	Passivo Circulante + ELP	1.687,41	-0,072	983,87	0,035
	Patrimônio Líquido	-23.493,27		28.509,91	

### Índice de Gestão de Dívida



O índice de **endividamento**, também chamado de índice de endividamento total, é a relação entre o total de ativos e o total de passivos. Descrito em porcentagem, ele mede o percentual de fundos gerados pelos passivos circulantes e dívidas de longo prazo.

O índice de **dívida/patrimônio** informa quanto de patrimônio líquido a empresa tem para cada R\$ 1 de dívida. Esse índice tem a mesma finalidade que o índice de endividamento, porém, mostrado em moeda e não em percentual.

Verifica-se uma melhora nos índices de **Endividamento** quando comparado os meses de Dezembro/2021 e Janeiro/2022, com redução de **50,22%** se comparado com o último período.

O Índice de **Dívida/Patrimônio** apresentou redução de **148,05%**, demonstrando uma redução do passivo da Recuperanda em relação ao seu Patrimônio Líquido.

## Informações Financeiras

Quanto a Recuperanda Auto Posto Zeni, verificou-se aumento de aproximadamente **182%** na rubrica **Clientes**. Ainda, houve aumento em **Despesas Administrativas de 268,1%** tendo como principal causa a contabilização de **Manutenção de Imobilizado/Reforma**. No que tange aos produtores ruais verificamos a necessidade de que a Recuperanda reavalie de forma imediata o registro dos custos de formação de cultura que estão sendo registrados indevidamente no resultado mensal, necessitando, portanto, que sejam registrados no Ativo para, somente após a maturação e colheita da cultura registre-se o custo em contrapartida da receita obtida com a venda.

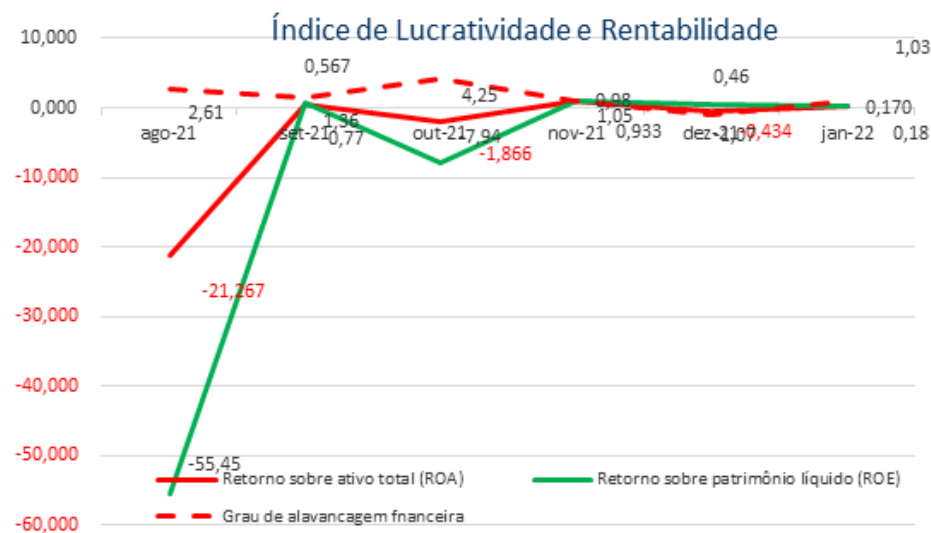
### Índice de lucratividade e rentabilidade

INDICADORES FINANCEIROS	FÓRMULA	dez-21	Índice	jan-22	Índice
Margem de lucro líquido	Lucro Líquido	-10.919,40	#DIV/0!	5.016,64	0,095
	Receita de Vendas	0,00		52.800,00	
Margem de lucro operacional	Lucro Operacional	0,00	#DIV/0!	52.800,00	1,000
	Receita de Vendas	0,00		52.800,00	
Margem de lucro bruto	Lucro Bruto	-10.919,40	#DIV/0!	5.016,64	0,095
	Receita Operacional Líquida	0,00		52.800,00	
Índice de receita operacional/ total de ativos	Lucro Operacional	0,00	0,000	52.800,00	1,790
	Ativo	25.180,68		29.493,78	
Retorno sobre ativo total (ROA)	Lucro Líquido	-10.919,40	-0,434	5.016,64	0,170
	Ativo	25.180,68		29.493,78	
Retorno sobre patrimônio líquido (ROE)	Lucro Líquido	-10.919,40	0,465	5.016,64	0,176
	Patrimônio Líquido	-23.493,27		28.509,91	
Grau de alavancagem financeira	ROE	0,465	-1,072	0,176	1,035
	ROA	-0,434		0,170	



## Informações Financeiras

Quanto a Recuperanda Auto Posto Zeni, verificou-se aumento de aproximadamente **182%** na rubrica **Clientes**. Ainda, houve aumento em **Despesas Administrativas de 268,1%** tendo como principal causa a contabilização de **Manutenção de Imobilizado/Reforma**. No que tange aos produtores ruais verificamos a necessidade de que a Recuperanda reavalie de forma imediata o registro dos custos de formação de cultura que estão sendo registrados indevidamente no resultado mensal, necessitando, portanto, que sejam registrados no Ativo para, somente após a maturação e colheita da cultura registre-se o custo em contrapartida da receita obtida com a venda.



O **retorno sobre o ativo total** (em inglês, Return on Asset – ROA) também conhecido como retorno sobre o investimento, mede o retorno sobre o ativo total depois de juros e impostos. Este índice é considerado um dos mais importantes, pois indica a lucratividade da empresa em relação aos investimentos totais, representados pelo ativo total médio.

O **retorno sobre o patrimônio líquido** (em inglês, Return on Equity – ROE), indica quanto de prêmio os acionistas e proprietários estão obtendo em relação aos seus investimentos na empresa, isto é, o patrimônio líquido.

O **grau de alavancagem financeira** (GAF) é um importante indicador do grau de risco do qual a empresa está submetida, isto é, se há presença de capital de terceiros de longo prazo na estrutura de capital, identificando se a empresa está alavancada ou não.

Avaliando os índices de lucratividade e rentabilidade da Recuperanda, verificamos em Janeiro/2022, comparado com o último mês, os resultados apresentados não são bons, demonstrando resultados negativos para praticamente todos os índices.



## Informações Financeiras

Quanto a Recuperanda Auto Posto Zeni, verificou-se aumento de aproximadamente **182%** na rubrica **Clientes**. Ainda, houve aumento em **Despesas Administrativas de 268,1%** tendo como principal causa a contabilização de **Manutenção de Imobilizado/Reforma**. No que tange aos produtores ruais verificamos a necessidade de que a Recuperanda reavalie de forma imediata o registro dos custos de formação de cultura que estão sendo registrados indevidamente no resultado mensal, necessitando, portanto, que sejam registrados no Ativo para, somente após a maturação e colheita da cultura registre-se o custo em contrapartida da receita obtida com a venda.

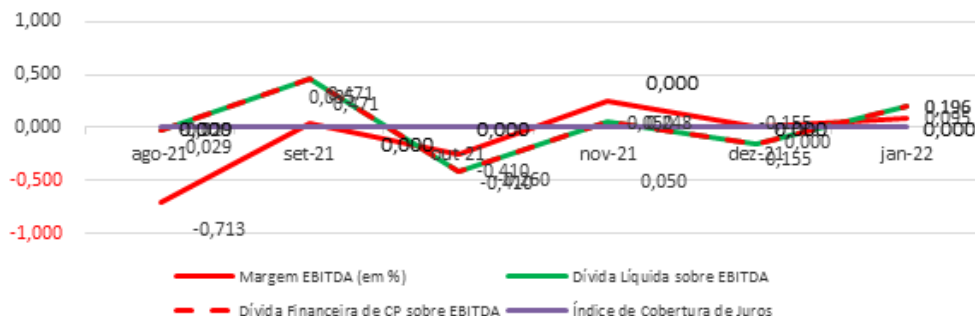
Índice de Risco					
INDICADORES FINANCEIROS	FÓRMULA	dez-21	0%	jan-22	0%
Margem EBITDA (em %)	EBITDA	-10.919,40	#DIV/0!	5.016,64	0,095
	Receita Líquida	0,00		52.800,00	
Dívida Líquida sobre EBITDA	Dívida Financeira Líquida	1.687,41	-0,155	983,87	0,196
	EBITDA	-10.919,40		5.016,64	
Dívida Financeira de CP sobre EBITDA	Dívida Financeira de CP	1.687,41	-0,155	983,87	0,196
	EBITDA	-10.919,40		5.016,64	
Índice de Cobertura de Juros	EBIT	-10.919,40	#DIV/0!	5.016,64	#DIV/0!
	Pagamento de Juros	0,00		0,00	



## Informações Financeiras

Quanto a Recuperanda Auto Posto Zeni, verificou-se aumento de aproximadamente **182%** na rubrica **Clientes**. Ainda, houve aumento em **Despesas Administrativas de 268,1%** tendo como principal causa a contabilização de **Manutenção de Imobilizado/Reforma**. No que tange aos produtores ruais verificamos a necessidade de que a Recuperanda reavalie de forma imediata o registro dos custos de formação de cultura que estão sendo registrados indevidamente no resultado mensal, necessitando, portanto, que sejam registrados no Ativo para, somente após a maturação e colheita da cultura registre-se o custo em contrapartida da receita obtida com a venda.

### Índice de Riscos



**Margem EBITDA (em %):** Mede a capacidade da empresa em gerar caixa operacional em função de sua capacidade de venda. Quanto maior, melhor.

**Dívida Líquida sobre EBITDA:** Destaca o valor da dívida da empresa em função de sua geração de caixa. Em empresas saudáveis esse índice não passa de três ou quatro vezes. Quanto maior, pior.

**Dívida Financeira de CP sobre EBITDA:** Destaca o valor da dívida financeira de curto prazo da empresa em função de sua capacidade de geração de caixa. Quanto maior, pior.

**Índice de Cobertura de Juros:** Avalia a capacidade da empresa em remunerar, em termos de caixa, seus credores com os recursos proveniente de seus ativos operacionais. Quanto maior, melhor.

No mês de Janeiro/2022 verificamos que todos os índices apresentam resultados inadequados, tendo em vista, principalmente, que a Recuperanda tem apresentado resultados negativos nos últimos meses, além do que possuem um alto grau de endividamento refletindo nos indicadores apresentados.

## 5. ENDIVIDAMENTO

5.1 CREDORES SUJEITOS A RECUPERAÇÃO JUDICIAL

5.2 CREDORES NÃO SUJEITOS A RECUPERAÇÃO JUDICIAL



## Endividamento

No momento da distribuição do pedido de Recuperação Judicial as Recuperandas, ao mov. 1.32, apresentaram sua relação nominal de credores, na qual perfaz o montante total de **R\$ 24.318.538,01** (vinte e quatro milhões trezentos e dezoito mil quinhentos e trinta e oito reais e um centavo). Ademais, ao mov. 195 fora apresentado a Relação de Credores elaborada pela Administradora Judicial, totalizando a importância de **R\$ 24.142.159,39** (vinte e quatro milhões cento e quarenta e dois mil cento e cinquenta e nove reais e trinta e nove centavos). Quanto aos créditos não concursais, constatou-se a existência de débito de **R\$ 806.439,25** (oitocentos e seis mil quatrocentos e trinta e nove reais e vinte e cinco centavos).

### 5.1 CREDORES SUJEITOS A RECUPERAÇÃO JUDICIAL

No momento da distribuição do pedido de Recuperação Judicial, as Recuperandas ao mov. 1.32, apresentaram a relação nominal de credores do Grupo Zeni, em consonância ao art. 51, III, da LFRJ, o qual totalizava **R\$ 24.318.538,01** (vinte e quatro milhões trezentos e dezoito mil quinhentos e trinta e oito reais e um centavo). Ademais, ao mov. 195 esta Administradora Judicial apresentou a Relação de Credores elaborada nos termos do art. 7º, §2º, da LFRJ, na qual perpez o importe de **R\$ 24.142.159,39** (vinte e quatro milhões cento e quarenta e dois mil cento e cinquenta e nove reais e trinta e nove centavos).

#### AUTO POSTO ZENI LTDA

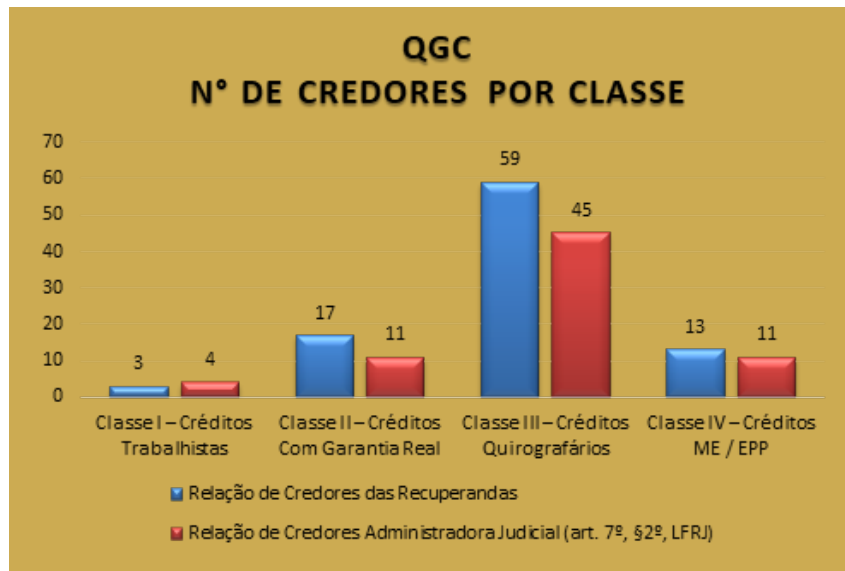
Classe	Moeda	Relação de Credores das Recuperandas		Relação de Credores Administradora Judicial (art. 7º, §2º, LFRJ)	
		Nº de Credores	Valor (Em Reais)	Nº de Credores	Valor (Em Reais)
Classe I – Créditos Trabalhistas	BRL	3	1.450,00	4	5.182,50
Classe II – Créditos Com Garantia Real	BRL	17	11.474.362,08	11	11.753.617,25
Classe III – Créditos Quirografários	BRL	59	12.772.854,04	45	12.316.770,95
Classe IV – Créditos ME / EPP	BRL	13	68.871,89	11	66.588,69
<b>Total</b>		<b>92</b>	<b>24.318.538,01</b>	<b>71</b>	<b>24.142.159,39</b>

Fonte: Relação de Credores movs. 1.32 e 195.

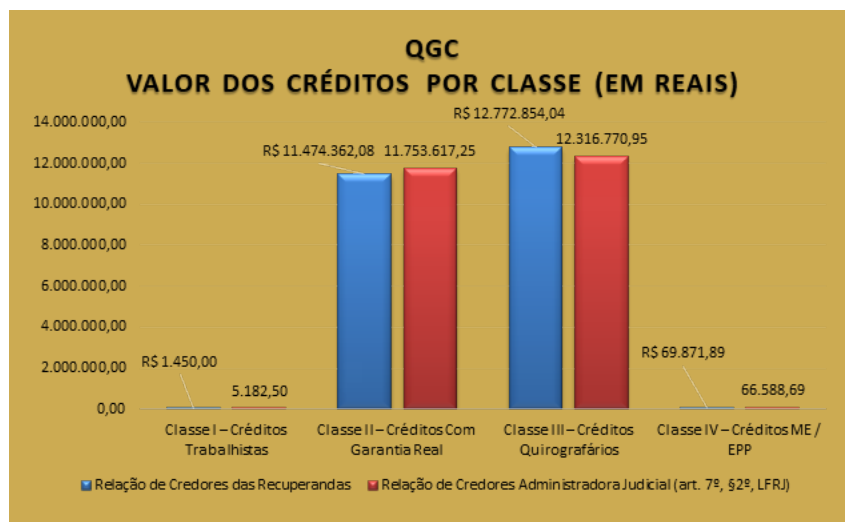


## Endividamento

No momento da distribuição do pedido de Recuperação Judicial as Recuperandas, ao mov. 1.32, apresentaram sua relação nominal de credores, na qual perfaz o montante total de **R\$ 24.318.538,01** (vinte e quatro milhões trezentos e dezoito mil quinhentos e trinta e oito reais e um centavo). Ademais, ao mov 195 fora apresentado a Relação de Credores elaborada pela Administradora Judicial, totalizando a importância de **R\$ 24.142.159,39** (vinte e quatro milhões cento e quarenta e dois mil cento e cinquenta e nove reais e trinta e nove centavos). Quanto aos créditos não concursais, constatou-se a existência de débito de **R\$ 806.439,25** (oitocentos e seis mil quatrocentos e trinta e nove reais e vinte e cinco centavos).



Fonte: Relação de Credores movs. 1.32 e 195.

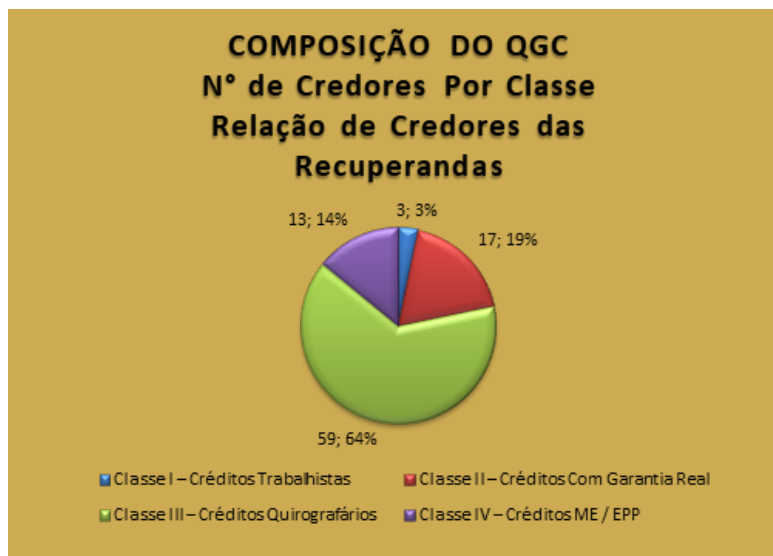


Fonte: Relação de Credores movs. 1.32 e 195.

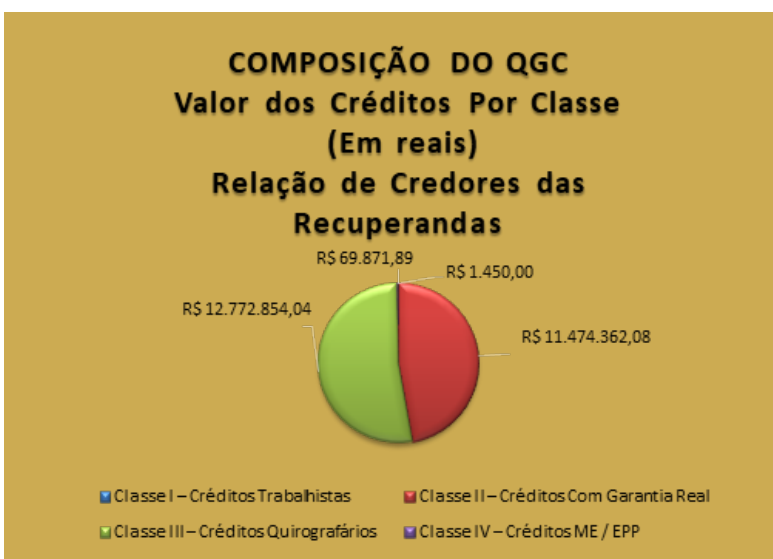


## Endividamento

No momento da distribuição do pedido de Recuperação Judicial as Recuperandas, ao mov. 1.32, apresentaram sua relação nominal de credores, na qual perfaz o montante total de **R\$ 24.318.538,01** (vinte e quatro milhões trezentos e dezoito mil quinhentos e trinta e oito reais e um centavo). Ademais, ao mov 195 fora apresentado a Relação de Credores elaborada pela Administradora Judicial, totalizando a importância de **R\$ 24.142.159,39** (vinte e quatro milhões cento e quarenta e dois mil cento e cinquenta e nove reais e trinta e nove centavos). Quanto aos créditos não concursais, constatou-se a existência de débito de **R\$ 806.439,25** (oitocentos e seis mil quatrocentos e trinta e nove reais e vinte e cinco centavos).



Fonte: Relação de Credores movs. 1.32 e 195.



Fonte: Relação de Credores movs. 1.32 e 195.



## Endividamento

No momento da distribuição do pedido de Recuperação Judicial as Recuperandas, ao mov. 1.32, apresentaram sua relação nominal de credores, na qual perfaz o montante total de **R\$ 24.318.538,01** (vinte e quatro milhões trezentos e dezoito mil quinhentos e trinta e oito reais e um centavo). Ademais, ao mov 195 fora apresentado a Relação de Credores elaborada pela Administradora Judicial, totalizando a importância de **R\$ 24.142.159,39** (vinte e quatro milhões cento e quarenta e dois mil cento e cinquenta e nove reais e trinta e nove centavos). Quanto aos créditos não concursais, constatou-se a existência de débito de **R\$ 806.439,25** (oitocentos e seis mil quatrocentos e trinta e nove reais e vinte e cinco centavos).

## 5.2 CREDORES NÃO SUJEITOS A RECUPERAÇÃO JUDICIAL

No que tange aos créditos extraconcursais, em contato diretamente com as Recuperandas esta Administradora Judicial solicitou a relação completa dos referidos créditos para elaboração do presente relatório. Desta forma, fora constatado a existência de tais débitos não concursais:

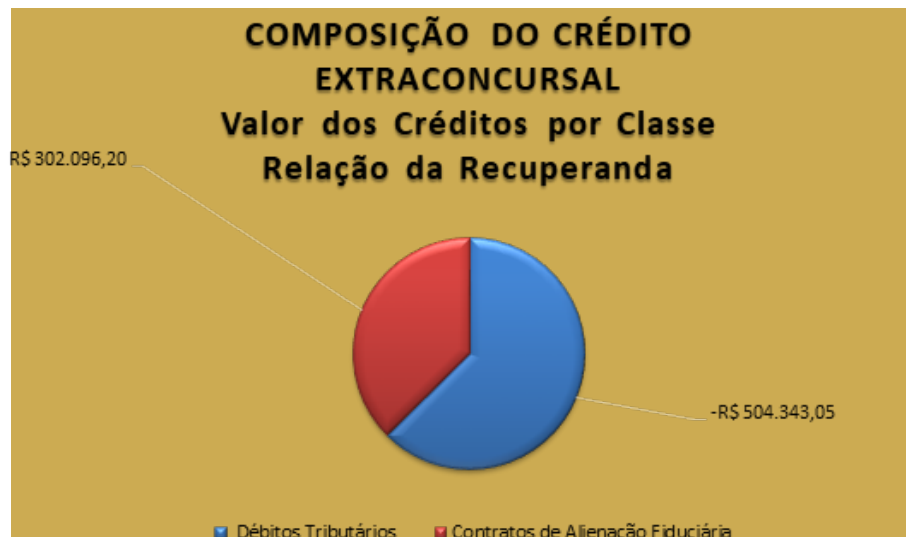
Natureza do Crédito Extraconcursal	Moeda	Nº de Credores	Valor
			(Em Reais)
Débitos Tributários	BRL	4	504.343,05
Contratos de Alienação Fiduciária	BRL	2	302.096,20
Cessão Fiduciária de Títulos / Direitos Creditórios	BRL	-	-
Arrendamentos Mercantis	BRL	-	-
Adiantamento de Contrato de Câmbio (ACC)	BRL	-	-
Obrigação de Fazer, de Dar e/ou de Entregar	BRL	-	-
Obrigações Ilíquidas	BRL	-	-
<b>Total</b>		<b>6</b>	<b>806.439,25</b>

Fonte: Informações apresentada pelas Recuperandas nos autos de RJ e diretamente a AJ.

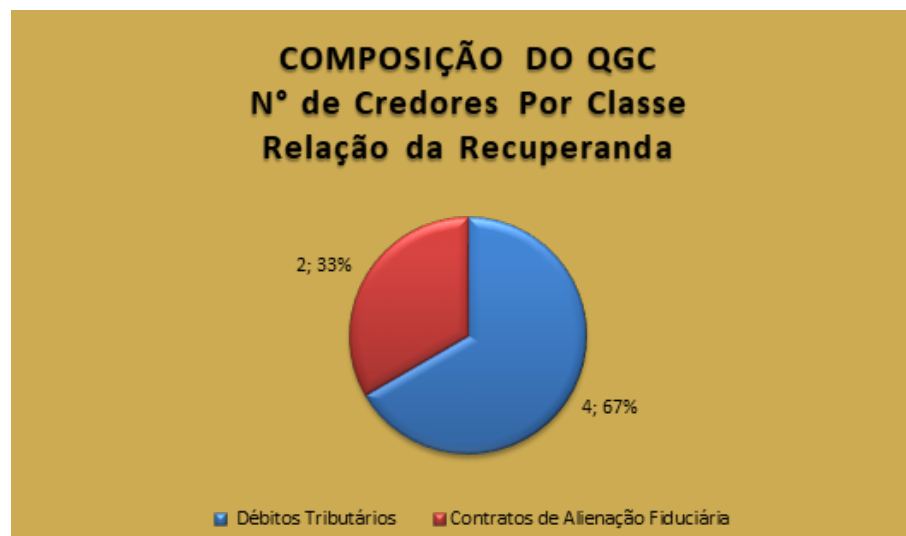


## Endividamento

No momento da distribuição do pedido de Recuperação Judicial as Recuperandas, ao mov. 1.32, apresentaram sua relação nominal de credores, na qual perfaz o montante total de **R\$ 24.318.538,01** (vinte e quatro milhões trezentos e dezoito mil quinhentos e trinta e oito reais e um centavo). Ademais, ao mov 195 fora apresentado a Relação de Credores elaborada pela Administradora Judicial, totalizando a importância de **R\$ 24.142.159,39** (vinte e quatro milhões cento e quarenta e dois mil cento e cinquenta e nove reais e trinta e nove centavos). Quanto aos créditos não concursais, constatou-se a existência de débito de **R\$ 806.439,25** (oitocentos e seis mil quatrocentos e trinta e nove reais e vinte e cinco centavos).



Fonte: Informações apresentadas pelas Recuperandas.



Fonte: Informações apresentadas pelas Recuperandas.





## Endividamento

No momento da distribuição do pedido de Recuperação Judicial as Recuperandas, ao mov. 1.32, apresentaram sua relação nominal de credores, na qual perfaz o montante total de **R\$ 24.318.538,01** (vinte e quatro milhões trezentos e dezoito mil quinhentos e trinta e oito reais e um centavo). Ademais, ao mov 195 fora apresentado a Relação de Credores elaborada pela Administradora Judicial, totalizando a importância de **R\$ 24.142.159,39** (vinte e quatro milhões cento e quarenta e dois mil cento e cinquenta e nove reais e trinta e nove centavos). Quanto aos créditos não concursais, constatou-se a existência de débito de **R\$ 806.439,25** (oitocentos e seis mil quatrocentos e trinta e nove reais e vinte e cinco centavos).

### 5.2.1. Débitos Tributários

Apresenta-se a seguir a posição dos Débitos Tributários do Grupo Zeni existentes em **21/01/2022**:

EMPRESA	GRUPO	SUBGRUPO	DESCRIÇÃO	VALOR (R\$)
GRUPO ZENI	OBRIGAÇÕES TRABALHISTAS E PREVIDENCIÁRIAS	OBRIGAÇÕES COM O PESSOAL	SALÁRIOS E ORDENADOS A PAGAR	22.396,65
			PRÓ-LABORE A PAGAR	-99,68
			HONORÁRIOS A PAGAR	-99,68
			COMISSOES A PAGAR JORGE A BUENO DA SILVA	-500,00
			COMISSOES A PAGAR RAFAEL DUMS	-450,00
			COMISSOES A PAGAR VALDIR BELUSSO	-500,00
		OBRIGAÇÕES SOCIAIS	INSS A RECOLHER	5.971,04
			FGTS A RECOLHER	787,63
		PROVISÕES	INSS SOBRE PROVISÕES PARA FÉRIAS	608,59
			INSS SOBRE PROVISÕES PARA 13º SALÁRIO	
			INDENIZAÇÕES TERCEIROS	-492.486,00
			INDENIZAÇÕES IBAMA	-40.000,00
		Total Obrigações Trabalhistas e Previdenciárias		-504.371,45
		GRUPO	DESCRIÇÃO	VALOR (R\$)
	OBRIGAÇÕES TRIBUTÁRIAS	IMPOSTOS E CONTRIBUIÇÕES A RECOLHER	IMPOSTOS E CONTRIBUIÇÕES A RECOLHER	28,40
	Total Obrigações Tributárias			28,40
	Total Débitos Grupo Zeni em 31/01/2022			-504.343,05



## Endividamento

No momento da distribuição do pedido de Recuperação Judicial as Recuperandas, ao mov. 1.32, apresentaram sua relação nominal de credores, na qual perfaz o montante total de **R\$ 24.318.538,01** (vinte e quatro milhões trezentos e dezoito mil quinhentos e trinta e oito reais e um centavo). Ademais, ao mov 195 fora apresentado a Relação de Credores elaborada pela Administradora Judicial, totalizando a importância de **R\$ 24.142.159,39** (vinte e quatro milhões cento e quarenta e dois mil cento e cinquenta e nove reais e trinta e nove centavos). Quanto aos créditos não concursais, constatou-se a existência de débito de **R\$ 806.439,25** (oitocentos e seis mil quatrocentos e trinta e nove reais e vinte e cinco centavos).

### 5.2.2. Contratos de alienação fiduciária

Apresenta-se a seguir a posição dos Contratos de Alienação Fiduciária fornecidos pelas Recuperandas:


Devedor	Credor	CNPJ/CPF	Tipo de doc.	Número	Garantias	Valor Garantido Por Alienação Fiduciária (R\$)	Valor Total do Contrato (R\$)
Vilmar Francisco Zeni	Banco Bradesco S.A.	60.746.948/0001-12	Cédula de Crédito Bancário – Financiamentos para Aquisição de Bens e/ou Serviços	005.378.247	<u>Alienação Fiduciária de Veículo:</u> TRATOR MASSEY FERGUSON, modelo 7390, ano 2016, nº série 7390354217.	270.000,00	230.000,00
Auto Posto Zeni Ltda	Administradora de Consórcio Unicoob Ltda	12.228.808/0001-00	Instrumento Particular de Constituição de Propriedade Fiduciária em Garantia / Nota Promissória	Grupo 94, Cota 304	<u>Alienação Fiduciária de Máquina:</u> FORD RANGER LTD, ano 2014, placa KWM-9609, chassi 8AFAR23L1EJ239885 <u>Fiador:</u> Vilmar Francisco Zeni, CPF nº 839.611.199-53.	-	72.096,20
TOTAL						270.000,00	302.096,20

Fonte: Posição fornecida pelas Recuperandas.



## 6. PLANO DE RECUPERAÇÃO JUDICIAL

6.1 MEIOS DE RECUPERAÇÃO  
6.2 PROPOSTA DE PAGAMENTO



Documento assinado digitalmente, conforme MP nº 2.200-2/2001, Lei nº 11.419/2006, resolução do Projudi, do TJPR/OE  
Validação deste em <https://projudi.tjpr.jus.br/projudi/> - Identificador: PJXXM 3YZF5 J5RRQ WN2CA

## Plano de Recuperação Judicial

O Plano de Recuperação Judicial foi apresentado pelas Recuperandas no mov. 186.2, expondo os meios de recuperação que pretende adotar, visando o soerguimento da empresa, nos termos do art. 50 c/c art. 53, I, ambos da LFRJ.

### 6.1 MEIOS DE RECUPERAÇÃO

As Recuperandas apresentaram o Plano de Recuperação Judicial no seq. 186.2, expondo os meios de recuperação que pretende adotar visando o soerguimento da empresa, nos termos do art. 50 c/c art. 53, I, ambos da Lei 11.101/2005. Ademais, ao mov. 441 as Recuperandas promoveram a juntada do PRJ retificado. Assim sendo, segue a síntese dos referidos meios:

#### Área Administrativa

- a) Redução de despesas através do uso consciente dos materiais de consumo e demais itens necessários para a execução das tarefas rotineiras e pertinentes à atividade;
- b) Tomada das decisões de forma estratégica para alcançar as metas e assegurar a aderência das ações ao Plano de Recuperação Judicial;

#### Área Financeira

- a) Implantação de conceito de Orçamento, com revisões mensais entre o que foi orçado e o que de fato foi realizado;
- b) Redução dos passivos financeiros através da busca de linhas de créditos de menor custo e mais adequadas para atender as necessidades do Grupo Zeni;
- c) Implantação de fluxo de caixa projetado, a fim de melhorar o planejamento financeiro;
- d) Adoção de uma sistemática dentro do plano de contas contábil e sistema de custeio e rateio de custos;
- e) Redução do pagamento de juros, que atualmente são uma das principais causas de resultados negativos.

No mesmo sentido, fora indicado outros meios de recuperação, sendo estes:

- a) Trespasse ou arrendamento de estabelecimento, total ou parcial, inclusive à sociedade constituída pelos próprios empregados ou para terceiros;
- b) Dação em pagamento ou novação de dívida do passivo, com ou sem constituição de garantia própria ou de terceiros;
- c) Venda direta, alienação ou oneração, parcial ou total de bens, em consonância com seus objetivos, para garantir a continuidade da atividade;
- d) Equalização de encargos financeiros relativos a débitos de qualquer natureza, tendo como termo inicial a data da distribuição do pedido de Recuperação Judicial, aplicando-se inclusive aos contratos de crédito rural, sem prejuízo do disposto em legislação específica;
- e) Contratação de novas dívidas mediante concessão de garantia real relativo a bens que não se encontrem onerados, mas pertencentes ao grupo econômico.

Além das medidas elencadas descritas, as Recuperandas também elucidam que eventualmente, de acordo com a liquidez corrente do Grupo Zeni, poderão ser realizados leilões reversos, para pagamento antecipado do passivo concursal, hipótese na qual serão utilizados parâmetros que estejam em sintonia a paridade de credores.

## Plano de Recuperação Judicial

O Plano de Recuperação Judicial foi apresentado pelas Recuperandas no mov. 186.2, expondo os meios de recuperação que pretende adotar, visando o soerguimento da empresa, nos termos do art. 50 c/c art. 53, I, ambos da LFRJ.

### 6.2 PROPOSTA DE PAGAMENTO

Consoante ao Plano de Recuperação Judicial e Aditivo apresentados nos movs. 186.2 e 441.2, apresenta-se, na sequência, uma síntese da forma de pagamento proposta pelas Recuperandas, por classe de credores:

Classe	Subclasse	Carência	Prazo para Pagamento	Forma de Pagamento	Correção Monetária	Deságio
Classe I Créditos Trabalhistas	-	-	Até o 12º (décimo segundo) mês a contar da homologação do PRJ ou 12 (doze) meses a contar da inclusão do crédito na Recuperação Judicial.	-	-	-
Classe II – Créditos Com Garantia Real	Garantia Real Geral	2 (dois) anos a contar da publicação da decisão que homologar o PRJ no DJe	20 (vinte) anos	20 (vinte) parcelas anuais	TR + 2% (dois por cento)	70 % (setenta por cento)
	Cooperativas de Crédito	1 (um) ano a contar da publicação da decisão que homologar o PRJ	09 (nove) anos	09 (nove) parcelas anuais	CDI + Juros de 0,4%	-
Classe III – Créditos Quirografários	-	2 (dois) anos a contar da publicação da decisão que homologar o PRJ.	20 (vinte) anos	20 (vinte) parcelas anuais	TR + 2% (dois por cento)	70 % (setenta por cento)
Classe IV Créditos ME / EPP	-	2 (dois) anos a contar da publicação da decisão que homologar o PRJ.	20 (vinte) anos	20 (vinte) parcelas anuais	TR + 2% (dois por cento)	70 % (setenta por cento)



## 7. INFORMAÇÕES PROCESSUAIS

- 7.1 DADOS PROCESSUAIS
- 7.2 ANDAMENTO PROCESSUAL
- 7.3 PROCESSOS INCIDENTAIS
- 7.4 RECURSOS
- 7.5 CRONOGRAMA PROCESSUAL



## Informações Processuais

No período em análise, fora apresentada Impugnação ao Termo de Adesão pelos credores Turim Fertilizantes Beltrão Ltda e Rio Elias Insumos Agrícolas Ltda. Ademais, houve a juntada de RMA – Relatório Mensal de Atividades de competência dos meses 10/21 e 11/21 pela Administradora Judicial.

### 7.1 DADOS PROCESSUAIS

Nos termos da Recomendação nº 72 do CNJ, apresenta-se na sequência um apontamento sobre a duração dos prazos processuais, considerando-se em dias corridos para todas as respostas:

Item da Recomendação 72	Descrição do Item	Resposta	Referência
Item 2.3.1	A devedora é: ( ) empresa de pequeno porte EPP; ( ) microempresa (ME); ( ) empresa média; ( ) empresa grande; (X) grupos de empresas; ( ) empresário individual	As devedoras constituem um grupo empresarial.	Mov. 1
Item 2.3.2	Houve litisconsórcio ativo: (X) sim ( ) não (Em caso positivo, 02 (indicar número) litisconsortes ativos e o Plano de recuperação foi ( ) unitário ( ) individualizado	Sim, houve litisconsórcio ativo, sendo 5 empresas constantes no polo ativo, Auto Posto Zeni LTDA, Vilmar Francisco Zeni, Vilmar Francisco Zeni Agrícola, André Francisco Zeni e André Francisco Zeni Agrícola, o PRJ ainda não foi apresentado.	Mov. 1.1
Item 2.3.3	Os documentos que instruíram a petição inicial indicaram o valor do passivo: tributário (X) sim ( ) não / demais créditos excluídos da RJ: (X) sim ( ) não	Foi juntada relação de credores concursais e não concursais pelas Recuperandas.	Movs. 1.32
Item 2.3.4	Houve realização de constatação prévia: (X) sim (X) não	Constatação prévia realizada e juntada nos autos.	Mov. 36
Item 2.3.5	O processamento foi deferido (X) sim ( ) não (Em caso positivo, em quanto tempo? 19 dias desde a distribuição da inicial. Houve emenda da inicial? (X) sim ( ) não (Em caso negativo, em se tratando de litisconsorte, indicar: ( ) indeferimento para todos os litisconsortes; ( ) indeferimento para ____ (indicar número) litisconsortes, indicar fundamento legal para indeferimento)	Pedido deferido em 08/06/2021	Mov. 39.1
Item 2.3.6.1	Qual o tempo decorrido entre: a distribuição da inicial e a relação de credores elaborada pelo administrador judicial: 85 (oitenta e cinco) dias.	A relação de credores prevista no art. 7, §2º da LFRJ foi juntada pela AJ em 13/08/2021, ou seja, 85 (oitenta e cinco) dias após a distribuição da inicial	Mov. 195



## Informações Processuais

No período em análise, fora apresentada Impugnação ao Termo de Adesão pelos credores Turim Fertilizantes Beltrão Ltda e Rio Elias Insumos Agrícolas Ltda. Ademais, houve a juntada de RMA – Relatório Mensal de Atividades de competência dos meses 10/21 e 11/21 pela Administradora Judicial.

Item da Recomendação 72	Descrição do Item	Resposta	Referência
Item 2.3.6.2	Qual o tempo decorrido entre: a decisão de deferimento do processamento e a relação de credores elaborada pelo administrador judicial: 66 (sessenta e seis)	A relação de credores prevista no art. 7, §2º da LFRJ foi juntada pela AJ em 13/08/2021, ou seja, 66 (sessenta e seis) dias após a decisão de deferimento do processamento da RJ.	-
Item 2.3.6.3	Qual o tempo decorrido entre: a distribuição da inicial e a realização da primeira assembleia de credores para deliberar sobre o plano de recuperação: _____ (indicar número)	Evento não ocorrido.	-
Item 2.3.6.4	Qual o tempo decorrido entre: a distribuição da inicial e a aprovação do plano de recuperação pela assembleia de credores: _____ (indicar número)	Evento não ocorrido.	-
Item 2.3.6.5	Qual o tempo decorrido entre: a distribuição da inicial e a aprovação ou rejeição do plano de recuperação judicial pela assembleia de credores: _____ (indicar número)	Evento não ocorrido.	-
Item 2.3.6.6	Qual o tempo decorrido entre: a distribuição da inicial e a concessão da recuperação judicial (homologação do plano) ; ____ dias (indicar número)	Evento não ocorrido.	-
Item 2.3.6.7	Qual o tempo decorrido entre: a distribuição da inicial e a convalidação em falência: em caso de plano rejeitado pela assembleia de credores; ____ dias (indicar número) e em caso de recuperação judicial concedida; ____ dias (indicar número)	Evento não ocorrido.	-
Item 2.3.6.8	Qual o tempo decorrido entre: a distribuição da inicial até a apresentação do quadro geral de credores; ____ dias (indicar número)	Evento não ocorrido.	-
Item 2.3.6.9	Houve a apresentação de plano especial na forma prevista nos arts. 70 e ss. da Lei 11.101/05 (quando aplicável): ( ) sim ( X ) não	Não houve a apresentação de Plano Especial previsto pelo art. 70 e ss. da Lei 11.101/2005.	-





## Informações Processuais

No período em análise, fora apresentada Impugnação ao Termo de Adesão pelos credores Turim Fertilizantes Beltrão Ltda e Rio Elias Insumos Agrícolas Ltda. Ademais, houve a juntada de RMA – Relatório Mensal de Atividades de competência dos meses 10/21 e 11/21 pela Administradora Judicial.

Item da Recomendação 72	Descrição do Item	Resposta	Referência
Item 2.3.6.10	O tempo decorrido desde a distribuição da inicial e extinção da recuperação judicial (quando não convolada em falência); ____ dias (indicar número)	Evento não ocorrido.	-
Item 2.3.7	Aprovação do plano de recuperação judicial ocorreu na forma prevista no art. 58 §1º da Lei 11.101/05 (cram down): ( ) sim ( ) não	Evento não ocorrido.	-
Item 2.3.8	Houve recurso contra a decisão que concedeu a recuperação judicial: ( ) sim ( ) não. Em caso positivo, o plano foi: ( ) mantido integralmente ( ) mantido em parte ( ) anulado	Evento não ocorrido.	-
Item 2.3.9	Houve a apresentação de plano especial na forma prevista nos arts. 70 e ss. da Lei 11.101/05 (quando aplicável): ( ) sim ( ) não	Evento não ocorrido.	-
Item 2.3.10	Houve a realização de leilão para venda de filial ou UPI na forma prevista no art. 60 da Lei 11.101/05: ( ) sim ( ) não	Evento não ocorrido.	-
Item 2.3.10.1	Em caso positivo, sobre o item 2.3.10, o leilão foi realizado: ( ) antes ( ) depois ( ) antes e depois (se mais de um leilão e em diferentes momentos da assembleia geral de credores para deliberação do plano de recuperação	Evento não ocorrido.	-
Item 2.3.10.2	Em caso positivo, sobre o item 2.3.10, houve recurso contra a decisão que deferiu ou indeferiu a alienação de filial ou UPI: ( ) sim ( ) não	Evento não ocorrido.	-
Item 2.3.10.3	Em caso positivo, sobre o item 2.3.10, na hipótese de recurso, a realização do leilão foi: ( ) autorizada ( ) rejeitada	Evento não ocorrido.	-



## Informações Processuais

No período em análise, fora apresentada Impugnação ao Termo de Adesão pelos credores Turim Fertilizantes Beltrão Ltda e Rio Elias Insumos Agrícolas Ltda. Ademais, houve a juntada de RMA – Relatório Mensal de Atividades de competência dos meses 10/21 e 11/21 pela Administradora Judicial.

Item da Recomendação 72	Descrição do Item	Resposta	Referência
Item 2.3.11	Houve a alienação de bens na forma prevista no art. 66 da Lei 11.101/05: ( ) sim ( ) não (Em caso positivo, a alienação foi realizada: ( ) antes ( ) depois ( ) antes e depois (se mais de uma alienação e em diferentes momentos da assembleia geral de credores para deliberação do plano de recuperação)	Evento não ocorrido.	-
Item 2.3.12	Houve a concessão de financiamento ao devedor aprovado pelo Juízo no curso da recuperação judicial: ( ) sim ( ) não (Em caso positivo, houve a outorga de garantia real ( ) sim ( ) não) e (Em caso de outorga, a garantia constituída foi ( ) alienação fiduciária ( ) cessão fiduciária ( ) hipoteca ( ) penhor ( ) outro direito real de garantia)	Evento não ocorrido.	-
Item 2.3.13	Houve pedido de modificação do plano após a concessão de recuperação judicial ( ) sim ( ) não	Evento não ocorrido.	-
Item 2.3.13.1	Em caso positivo, sobre o item 2.3.13, o pedido foi formulado: ____ (indicar número) dias contados da distribuição da inicial e (indicar número) dias contados da concessão da recuperação judicial	Evento não ocorrido.	-
Itens 2.3.13.2 e 2.3.13.3	Em caso positivo, sobre o item 2.3.13, o plano modificativo foi: ( ) aprovado ( ) rejeitado e em quanto tempo a contar da sua apresentação o plano de recuperação modificativo foi aprovado ou rejeitado: ____ (indicar número) dias	Evento não ocorrido.	-
Item 2.3.14	Indique a razão da convalidação da recuperação judicial em falência: [inserir campo de texto] (ex: não apresentação do plano de recuperação judicial no prazo legal, descumprimento do plano de recuperação judicial, etc.).	Evento não ocorrido.	-



## Informações Processuais

No período em análise, fora apresentada Impugnação ao Termo de Adesão pelos credores Turim Fertilizantes Beltrão Ltda e Rio Elias Insumos Agrícolas Ltda. Ademais, houve a juntada de RMA – Relatório Mensal de Atividades de competência dos meses 10/21 e 11/21 pela Administradora Judicial.

Item da Recomendação 72	Descrição do Item	Resposta	Referência
Item 2.3.15	Houve fixação de honorários mensais ao Administrador Judicial: ( X ) sim ( ) não (Em caso positivo, indicar o valor mensal da remuneração)	30 (trinta) parcelas mensais no valor de R\$ 7.000,00 (Sete Mil Reais), 3 (três) parcelas anuais no valor de R\$ 70.000,00 (Setenta Mil Reais), 3 (três) parcelas anuais no valor de R\$ 35.000,00 (Trinta e Cinco Mil Reais) e 1 (uma) parcela anual no valor de R\$ 82.963,45 (Oitenta e Dois mil, Novecentos e Sessenta e Três Reais e Quarenta e Cinco Centavos).	Mov.102.1
Item 2.3.15.2	Indicar o valor total da remuneração fixada ao Administrador Judicial:	Foi HOMOLOGADO a proposta de honorários da Administradora Judicial de 2,5% (dois vírgula cinco por cento) sobre o Quadro Geral de Credores definitivo, que deverá ser adimplido nos termos apresentados na petição do evento 83.	Mov.102.1

## 7.2 ANDAMENTO PROCESSUAL

As empresas ajuizaram seu pedido de Recuperação Judicial no dia 20/05/2021, ocorrendo durante o período sob análise os seguintes atos processuais nos autos:

Data	Evento	Mov.
05/01/2022	Credor Cresol Liderança exara ciência quanto ao RMA apresentado ao mov. 880, e informa que deixa de impugná-lo.	935
24/01/2022	Proferido despacho em que determina a intimação da Administradora Judicial e Ministério Público para que se manifestem acerca da impugnação apresentada.	951.1
25/01/2022	Apresentação de Impugnação ao Termo de Adesão pelo credor Turim Fertilizantes Beltrão Ltda.	955
25/01/2022	Reiteração de pedido para apreciação do pleito formulado pelo credor Coasul Cooperativa Agroindustrial ao mov. 820.	956
25/01/2022	Apresentação de Impugnação ao Termo de Adesão pelo credor Rio Elias Insumos Agrícolas Ltda.	959
31/01/2022	Juntada de RMA – Relatório Mensal de Atividades de competência dos meses 10/21 e 11/21 pela Administradora Judicial.	980



## Informações Processuais

No período em análise, fora apresentada Impugnação ao Termo de Adesão pelos credores Turim Fertilizantes Beltrão Ltda e Rio Elias Insumos Agrícolas Ltda. Ademais, houve a juntada de RMA – Relatório Mensal de Atividades de competência dos meses 10/21 e 11/21 pela Administradora Judicial.

## 7.3 PROCESSOS INCIDENTAIS

Além dos autos de Recuperação Judicial, tramitam em instâncias superiores, envolvendo a Recuperanda, outras ações relacionadas, sendo:

Processo	Partes	Situação
Impugnação de Crédito nº 0006794-79.2021.8.16.0131	Marines Picinin Raymundi X Grupo Zeni	Impugnação de Crédito julgada procedente (mov. 51.1) determinando a retificação do crédito da Impugnante, passando a constar a monta de R\$ 694.950,00 (seiscentos e noventa e quatro mil novecentos e cinquenta reais), na Classe II – Créditos com Garantia Real.
Impugnação de Crédito nº 0006896-04.2021.8.16.0131	Banco do Brasil S.A. X Grupo Zeni	Trata-se de Impugnação de Crédito em que se requer a exclusão de alguns contratos habilitados por ter sido pactuados pelos produtores rurais pessoas físicas, bem como pelo fato de algumas operações não terem sido vencidas.



## Informações Processuais

No período em análise, fora apresentada Impugnação ao Termo de Adesão pelos credores Turim Fertilizantes Beltrão Ltda e Rio Elias Insumos Agrícolas Ltda. Ademais, houve a juntada de RMA – Relatório Mensal de Atividades de competência dos meses 10/21 e 11/21 pela Administradora Judicial.

## 7.4 RECURSOS

Além dos autos de Recuperação Judicial, tramitam em instâncias superiores envolvendo as Recuperandas, recurso relacionadas, sendo eles:

Processo	Partes	Situação
Agravo de Instrumento nº 0040645- 17.2021.8.16.0000	Banco do Brasil S/A X Grupo Zeni	Trata-se de Agravo de Instrumento interposto pelo Banco do Brasil S/A em face da decisão de mov. 39.1 dos autos originários, pleiteando em suma, a concessão de efeito suspensivo, bem como, a reforma da decisão agravada, a fim de que a cláusula que versa acerca da supressão de garantias reais, cambiais ou fidejussórias em relação aos terceiros devedores solidários ou coobrigados, seja aplicada a todos os credores, indistintamente, ainda que não tenha anuído com o PRJ. Em 21/05/2021, o Douto Desembargador proferiu decisão monocrática acostada ao mov. 43, atribuindo o efeito suspensivo desejado pela Recuperanda. Ao mov. 91, esta Administradora Judicial apresentou petição, ocasião em que se posicionou pela manutenção da decisão ora agravada, nos seus exatos termos. Em 09/08/2021, as agravadas apresentaram contrarrazões acostadas ao mov. 92, oportunidade em que esclareceram todas as alegações de irregularidades no pedido de RJ realizadas pelos agravantes, de forma que pleiteou o desprovemento do presente recurso. Ato contínuo, os autos foram remetidos para douta Procuradoria Geral de Justiça. Destarte, ao mov. 142, houve a juntada de acórdão, o qual conheceu o recurso e negou-lhe provimento.
Agravo de Instrumento nº 0061028- 16.2021.8.16.0000	Coasul-Cooperativa Agroindustrial X Grupo Zeni	Trata-se de Agravo de Instrumento interposto pelo credor Coasul-Cooperativa Agroindustrial em que requer o reconhecimento da extraconcursalidade de seu crédito por seu oriundo de ato cooperativo. Ato subsequente, em sede de decisão monocrática, o Desembargador Relator proferiu decisão ao mov. 58.1, ocasião em que o recurso não fora conhecido, por ausência de cumprimento da exigência do art. 1.016, III, do CPC e, por consequência, ferindo o princípio da dialeticidade. Recurso baixado definitivamente.



## Informações Processuais

No período em análise, fora apresentada Impugnação ao Termo de Adesão pelos credores Turim Fertilizantes Beltrão Ltda e Rio Elias Insumos Agrícolas Ltda. Ademais, houve a juntada de RMA – Relatório Mensal de Atividades de competência dos meses 10/21 e 11/21 pela Administradora Judicial.

## 7.4 CRONOGRAMA PROCESSUAL

Data	Evento
20/05/2021	Ajuizamento do pedido de Recuperação Judicial (art. 51 LFRJ)
02/06/2021	Juntada da Constatação Prévia
08/06/2021	Deferimento do Processamento da Recuperação Judicial (art. 52 LFRJ)
10/06/2021	Publicação de Edital de deferimento do processamento da RJ no Diário de Justiça Eletrônico do TJPR (art. 52, §1º LFRJ)
14/06/2021	Assinatura do Termo de Compromisso pela Administradora Judicial (art. 33 LFRJ)
30/06/2021	Decurso do prazo para apresentação de Habilitações e Divergências de Créditos pelos Credores diretamente à Administradora Judicial (art. 7º, §1º LFRJ)
06/08/2021	Apresentação do Plano de Recuperação Judicial pelas Recuperandas (art. 53 LFRJ)
13/08/2021	Apresentação da Relação de Credores elaborada pela Administradora Judicial (art. 7º, §2º LFRJ)
24/08/2021	Publicação de Edital aviso de recebimento do PRJ e Relação de Credores do AJ no Diário de Justiça Eletrônico do TJPR (art. 53 e 7º, §2º LFRJ)
03/09/2021	Decurso do prazo para apresentação de Impugnação à Relação Nominal de Credores apresentada pela Administradora Judicial pelos Credores (art. 8º LFRJ)
23/09/2021	Decurso de prazo para apresentação de Objeções ao Plano de Recuperação Judicial pelos Credores (art. 55, parágrafo único LFRJ)
	Decurso de prazo de suspensão do curso da prescrição de ações e execuções contra as Recuperandas – 180 dias após o deferimento da RJ, salvo eventuais prorrogações (art. 6º, §4º LFRJ)
19/10/2021	Publicação do Edital de convocação para votação do PRJ em AGC (art. 56, §1º LFRJ)
	Homologação do Quadro Geral de Credores (art. 18 LFRJ)
	Homologação do Plano de Recuperação Judicial (art. 58 LFRJ)
	Término do período de fiscalização judicial (art. 61 LFRJ)

	Eventos ocorridos
	Eventos Futuros



# GLOSSÁRIO



## Glossário

AGC – Assembleia Geral de Credores  
AI – Agravo de Instrumento  
AJ – Administradora Judicial  
ART. – Artigo  
CCB – Cédula de Crédito Bancário  
DJE – Diário de Justiça Eletrônico  
DES – Desembargador (a)  
DRE – Demonstração de Resultado do Exercício  
ED – Embargos de Declaração  
EIRELI - Empresa Individual de Responsabilidade Limitada  
EPP – Empresa de Pequeno Porte  
Grupo Zeni – Grupo Econômico formado pelo Auto Posto Zeni LTDA, Vilmar Francisco Zeni Agrícola, André Francisco Zeni Agrícola, Vilmar Francisco Zeni e André Francisco Zeni.  
ICMS – Imposto de Circulação sobre Mercadorias e Serviços  
INC. - Inciso  
LFRJ – Lei de Falência e Recuperação Judicial (Lei 11.101/2005)  
LTDA – Limitada  
ME – Microempresa  
MM. – Meritíssimo  
M – Milhão  
MOV. - Movimentação  
PERT – Programa Especial de Regularização Tributária  
PGFN – Procuradoria Geral da Fazenda Nacional  
QGC – Quadro Geral de Credores  
RJ – Recuperação Judicial  
Rel. – Relator (a)  
Recuperandas – Auto Posto Zeni LTDA, Vilmar Francisco Zeni Agrícola, André Francisco Zeni Agrícola, Vilmar Francisco Zeni e André Francisco Zeni.Resp – Recurso Especial  
RMA – Relatório Mensal de Atividades  
RNC – Relação Nominal de Credores  
ROA – Retorno sobre ativo total  
ROE - Retorno sobre patrimônio líquido  
S. A. – Sociedade Anônima  
STJ – Superior Tribunal de Justiça  
TJPR – Tribunal de Justiça do Paraná  
TJSP - Tribunal de Justiça de São Paulo  
TRF – Tribunal Regional Federal  
PRJ – Plano de Recuperação Judicial  
§ - Parágrafo  
TRF – Tribunal Regional Federal  
PRJ – Plano de Recuperação Judicial





# ANEXOS



Documento assinado digitalmente, conforme MP nº 2.200-2/2001, Lei nº 11.419/2006, resolução do Projudi, do TJPR/OE  
Validação deste em <https://projudi.tjpr.jus.br/projudi/> - Identificador: PJXXM 3YZF5 J5RRQ WN2CA

## Anexos

Durante o período sob análise – janeiro de 2022 – esta Administradora Judicial realizou inspeção física nas dependências das Recuperandas.





#### **CURITIBA/PR**

Av. Cândido de Abreu, nº776, Sala 1306,  
Edifício World Business, Centro Cívico  
CEP 80.530-000  
(41) 3206-2754 / (41) 99189-2968

#### **MARINGÁ/PR**

Av. João Paulino Vieira Filho, nº625, Sala 906,  
Edifício New Tower Plaza, Torre II, Zona 01  
CEP 87.020-015  
(44) 3226-2968 / (44) 99127-2968

#### **SÃO PAULO/SP**

Av. Paulista, nº 302 - 9º Andar  
Ed. José Martins Borges - Bela Vista  
CEP 01.310-000  
(11) 3135-6549 / (11) 98797-8850

[www.marquesadmjudicial.com.br](http://www.marquesadmjudicial.com.br)  
[marcio@marquesadmjudicial.com.br](mailto:marcio@marquesadmjudicial.com.br)

   /marquesadmjudicial



Documento assinado digitalmente, conforme MP nº 2.200-2/2001, Lei nº 11.419/2006, resolução do Projudi, do TJPR/OE  
Validação deste em <https://projudi.tjpr.jus.br/projudi/> - Identificador: PJXXM 3YZF5 J5RRQ WN2CA